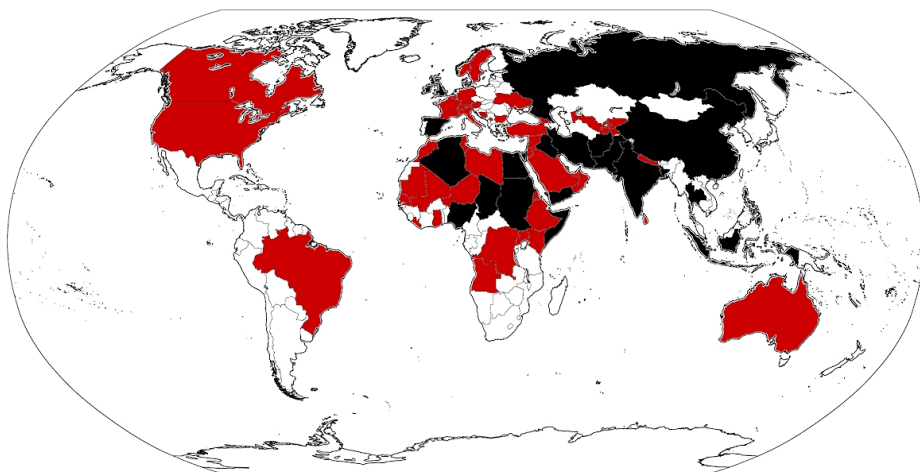




ALERTA INTERNACIONAL  
EDICIONES ESPECIALES

# Informes Especiales

## 2012



**REPORTE GLOBAL YIHAD**

**VICTIMAS 2004-2011**

Reporte Global Yihad  
Víctimas 2004-2011

Alerta 360° Internacional

# INFORMES ESPECIALES

REPORTE GLOBAL YIHAD

VICTIMAS 2004 - 2011



ALERTA INTERNACIONAL  
EDICIONES ESPECIALES

Colección dirigida por  
CENTRO DE ESTUDIOS DE  
ACTUALIDAD CONTEMPORÁNEA

Versión española original

Queda permitida, previa autorización de los titulares del copyright, la reproducción total o parcial de esta obra por cualquier medio o procesamiento, comprendidas la repografía y el tratamiento informático, y la distribución de ejemplares de ella, mediante alquiler o préstamo público.

Primera edición: febrero 2012  
Título original: *Informes especiales. Reporte Global Yihad. Víctimas 2004-2011*  
© Alerta 360° Internacional, 2012  
© De la versión digital, Alerta 360° Internacional, 2012

Impreso por **PaperHunter™**, *Capital Ideas*  
Impreso en formato digital para facilitar el acceso universal  
y preservar el patrimonio forestal.

## Contenidos

5	<b>Resumen Ejecutivo</b>
6	<b>Prólogos</b>
7	<b>Presentación</b>
8	<b>Mapa “Panorama Global Yihad”</b>
9	<b>Indicadores GYC 2004-2011</b>
36	<b>Indicadores NYC 2004-2011</b>
60	<b>Conclusiones</b>

## Resumen Ejecutivo

¿Cuál es el panorama global de las acciones criminales de la Yihad? La respuesta a esta pregunta, abarcando el período 2004-2011, es el objetivo del presente Reporte.

El uso de los indicadores GYC (*Global Yihad Crimes*) y NYC (*National Yihad Crimes*), que creamos para analizar más de 15.000 fuentes de conflicto y acciones terroristas, nos permitirá crear un patrón permanente de trabajo para los reportes futuros.

Al final del reporte se integran valores de crímenes por países y en contexto global. Tratándose sólo de crímenes cometidos en nombre de la Yihad, hemos excluido de las estadísticas tanto las muertes y víctimas de represiones en gobiernos musulmanes así como la criminalidad cotidiana no atribuible a motivaciones de odio o fanatismo religioso.



ALERTA INTERNACIONAL  
EDICIONES ESPECIALES

Primera edición: febrero 2012  
 Título original: *Informes especiales. Reporte Global Yihad. Víctimas 2004-2011*  
 © Alerta 360° Internacional, 2012  
 © De la versión digital,  
 Alerta 360° Internacional, 2012

---

## Prólogo AI360

---

El problema de la Yihad moderna no es sólo una cuestión religiosa. Tal como apreciará el lector, se trata de una combinación explosiva entre fanatismo religioso y un socialismo renovado que ha encontrado militantes dispuestos a dar su vida por imponer su ideología a nivel mundial.

Efectivamente, un análisis profundo de los factores en juego revela la íntima conexión entre marxismo y fundamentalismo islámico.

Hacemos un particular énfasis en este último punto. *"Fundamentalismo"* no significa *"volver a los fundamentos"* en el sentido de llevar a la excelencia una idea bebiendo sus raíces. El fundamentalismo musulmán tiene su equivalente en la *"Teología de la Liberación"* - interpretación marxista del cristianismo - que inspiró revoluciones socialistas armadas en los años '70 en África como en Latinoamérica. Este neo-marxismo encontró en la militancia religiosa una nueva forma de promover la lucha armada a favor de su ideología de odio y sectarismo, con una mascarada valórica. La Yihad moderna es un movimiento socialista con excusas religiosas como en el pasado fue una acción religiosa con consecuencias políticas.

La implicancia de esta alianza de las izquierdas, radicales islámicos y grupos terroristas queda retratada en el reporte Yihad 2004-2011.

### Directorio

Alerta 360° Internacional  
www.alerta360.org

---

## Prólogo Editorial

---

*"Quien calla se hace cómplice de un crimen"*, fue uno de los primeros paradigmas que fundaron Alerta 360 Internacional.

La visión de los crímenes masivos cometidos con impunidad - e incluso propaganda - motivó las investigaciones sobre genocidios y terrorismo desde principios del siglo XX hasta nuestros días.

La Yihad es, junto con las dictaduras socialistas, la principal amenaza para el mundo moderno.

La represión y censura en sus países, tanto como la complicidad de la prensa, hacen que muchas de las muertes violaciones, crímenes grupales o tribales, lapidaciones, prisión, tortura y otras atrocidades contra los derechos humanos sean cometidos con la impunidad del silencio.

Por otra parte, las ideologías afines al terrorismo islámico se complacen en sus acciones criminales en tanto favorecen sus dogmas anti-occidentales.

Este **Reporte Global Anual** es a la vez una alerta sobre la amenaza del terrorismo islámico y un acto de justicia con sus víctimas, las conocidas así como las ignoradas.

**"La gloria de la nación Islámica apareció cuando nuestro Profeta nos enseñó la industria de la muerte. Cuando nos enseñó cómo crear muerte. Entonces la vida se volvió barata a nuestros ojos... Esto lo vemos como la industria de la muerte"**

Riyadh, Sheikh Monsin al Awaji  
Antiguo Imán de la Gran Mezquita  
de la Universidad Rey-Saud,  
MEMRI, Despacho especial N° 400  
18 de julio de 2002

### Consejo Editorial

Alerta 360° Internacional  
www.alerta360.org

---

# Presentación

---



**"¿Por qué deberíamos estar más cercanos a los soviéticos? Porque los americanos nos han desafiado. América está involucrada en una conspiración (contra el Mundo Árabe), primero por su política hacia Israel. En nuestra opinión, quien sea que esté contra los Americanos está con nosotros. El enemigo de tu enemigo es tu amigo"**

**"Mundo: una entrevista con Jaddafi"**  
Time. 9 de abril de 1979

## Una amenaza global

Culmina un intenso trabajo de investigación, corroboración de fuentes y cruce de informaciones para retratar de modo global el impacto en criminalidad de la Yihad moderna.

El período 2004-2011 no obedece más que a un criterio práctico de nuestro Equipo de Investigadores. No incluye la violencia represiva en los países musulmanes, ni atentados políticos o crímenes como el ataque contra el World Trade Center en septiembre de 2001.

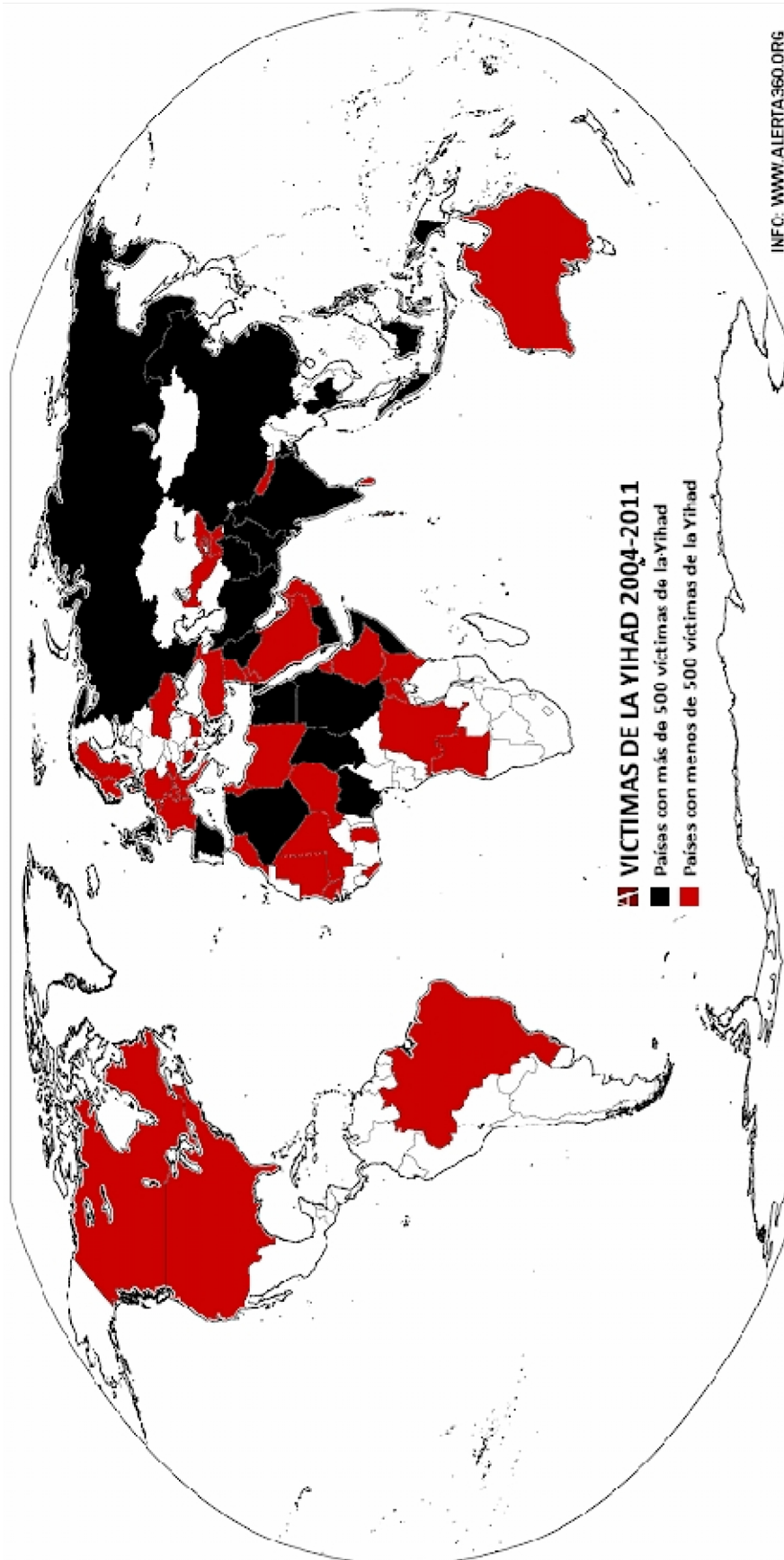
Lo que deseamos remarcar es, precisamente, la violencia de origen religioso independiente de las situaciones o intereses abiertamente políticos como son la imposición de un gobierno o acciones subversivas de naturaleza política. Por este criterio de investigación excluimos, por ejemplo, millares de víctimas de la violencia iraquí anti-norteamericana. O las represiones gubernamentales hacia los civiles en Egipto, Marruecos, Libia o Siria.

Lo que el lector observará en los reportes, estadísticas y casos analizados son hechos que van desde asesinatos por violar la ley musulmana (i.e. una mujer que enseñe una porción de cabello o pinte sus labios), a represiones grupales locales de venta de alcohol, papas fritas, pena de muerte de familiares hacia mujeres violadas por romper el mandato de no mantener relaciones sexuales antes o fuera del matrimonio, o rencillas entre grupos que rivalizan en la radicalidad de la vida bajo el Islám.

### Editorial

Alerta 360° Internacional  
[www.alerta360.org](http://www.alerta360.org)

# Mapa “Panorama Global de la Yihad”





# Indicadores GYC 2004-2011

## Contenido

<b>Víctimas Globales – 2004</b>	<b>10</b>
Estadísticas Globales	10
Total de territorios afectados	11
Casos destacados del año en ataques con más de 200 víctimas	12
<b>Víctimas Globales – 2005</b>	<b>13</b>
Estadísticas Globales	13
Total de territorios afectados	14
Casos destacados del año en ataques con más de 200 víctimas	15
<b>Víctimas Globales – 2006</b>	<b>16</b>
Estadísticas Globales	16
Total de territorios afectados	17
Casos destacados del año en ataques con más de 200 víctimas	18
<b>Víctimas Globales – 2007</b>	<b>19</b>
Estadísticas Globales	19
Total de territorios afectados	20
Casos destacados del año en ataques con más de 200 víctimas	21
<b>Víctimas Globales – 2008</b>	<b>22</b>
Estadísticas Globales	22
Total de territorios afectados	23
Casos destacados del año en ataques con más de 200 víctimas	24
<b>Víctimas Globales – 2009</b>	<b>25</b>
Estadísticas Globales	25
Total de territorios afectados	26
Casos destacados del año en ataques con más de 200 víctimas	27
<b>Víctimas Globales – 2010</b>	<b>28</b>
Estadísticas Globales	28
Total de territorios afectados	29
Casos destacados del año en ataques con más de 200 víctimas	30
<b>Víctimas Globales – 2011</b>	<b>31</b>
Estadísticas Globales	31
Total de territorios afectados	32
Casos destacados del año en ataques con más de 200 víctimas	33
<b>Víctimas Globales – Resumen 2004-2011</b>	<b>34</b>
Estadísticas Globales	34
Total de territorios afectados	35
Casos destacados del año en ataques con más de 200 víctimas	35

# 2004



## Estadísticas globales 2004

	Muertos	Heridos	Total
Enero	507	684	1.191
Febrero	690	865	1.555
Marzo	982	3.520	4.502
Abril	423	987	1.410
Mayo	750	861	1.611
Junio	618	1.334	1.952
Julio	582	855	1.437
Agosto	574	1.488	2.062
Septiembre	704	1.489	2.193
Octubre	505	1.026	1.531
Noviembre	425	655	1.080
Diciembre	450	868	1.318
<b>Total:</b>	<b>7.210</b>	<b>14.632</b>	<b>21.842</b>

## Total de Territorios afectados<sup>1</sup>: 36

	Muertos	Heridos	Total <sup>2</sup>
Afganistán	342	329	671
Arabia Saudita	64	227	291
Argelia	152	149	301
Autoridad Palestina	5	6	11
Bangladesh	40	428	468
Bélgica	1	0	1
Chechenia	284	234	518
Dagestán	17	32	49
Egipto	41	194	235
Eritrea	10	100	110
España	202	1852	2054
Estados Unidos	2	10	12
Filipinas	247	174	421
Francia	0	10	10
India	367	1142	1509
Indonesia	80	260	340
Ingushetia	94	119	213
Irak	2603	5955	8558
Irán	5	2	7
Israel	118	417	535
Jordania	2	0	2
Kabardino-Balkaria	4	0	4
Kosovo	8	11	19
Líbano	1	5	6
Nigeria	194	60	254
Países Bajos	1	1	2
Pakistán	325	800	1125
Reino Unido	5	0	5
Rusia	582	866	1448
Siria	6	0	6
Somalia	3	1	4
Sudán	1241	908	2149
Tailandia	117	249	366
Turquía	3	7	10
Uzbekistán	28	54	82
Yemen	16	30	46

<sup>1</sup> De los que se ha tenido conocimiento para la elaboración de este informe. Igual en años siguientes.

<sup>2</sup> Destacados los casos con más de 200 víctimas. Igual en siguientes.

## Casos destacados del año en ataques con más de 200 víctimas cada uno (de menor a mayor):

Fecha	Lugar	Descripción	Muertos	Heridos	Total
02/03	Pakistán, Quetta	Terroristas sunitas invaden una procesión religiosa chiita. Tiran granadas, disparan a la multitud, y terminan detonándose a sí mismos para causar más daños.	42	160	<b>202</b>
10/02	Irak, Iskandariya	Ataque terrorista con un camión bomba fuera de una estación policía.	53	150	<b>203</b>
26/08	Sudán, Yassin	Milicia árabe, apoyada por el gobierno islámico, quema una villa africana matando 64 civiles. Otros 156 sobrevivieron con heridas.	64	156	<b>220</b>
12/07	Sudán, Donki Dereisa	Milicia árabe apoyada por avioles de ala fija del gobierno islámico atacaron un aldea y mataron civiles, incluyendo seis niños. Éstos últimos fueron capturados durante el asalto y quemados vivos al día siguiente.	150	90	<b>240</b>
01/02	Irak, Arbil	Dos ataques suicidas de Ansar al-Islam vestidos como clérigos musulmanes atacaron dos edificios que albergaban funcionarios políticos kurdos.	117	133	<b>250</b>
01/05	Sudán, Akobo	Milicia apoyada por Jartum mató a 204 personas, muchas de ellas mujeres y niños en una redada a su campo.	204	70	<b>274</b>
31/01	Sudán, Surra	Matanza en una villa africana, donde la mayoría eran mujeres y niños.	250	30	<b>280</b>
30/09	Irak, Bagdad	De los al menos 51 muertos, 35 eran niños, que fueron asesinados por una serie de auto-bombas. El objetivo principal era una ceremonia que marcaba la apertura de un nuevo alcantarillado.	51	230	<b>281</b>
02/03	Irak, Bagdad	Tres fedayines sunitas suicidas se detonan sí mismos atacando así a los fieles de un santuario chiita.	58	233	<b>291</b>
06/03	Sudán, Tawila	Árabes matan 75 africanos, violan a 100 mujeres y luego secuestran a 200 niños y unas 150 mujeres.	75	350	<b>425</b>
24/06	Irak, Mosul	Serie de ataques terroristas coordinados, incluyendo bombas suicidas y otras tácticas fedayines a través del país. Los mensajes grabados decían: "los asesinatos continuarán hasta que el gobierno islámico regrese a la tierra"	112	320	<b>432</b>
26/08	Irak, Kufa	Enfrentamientos entre seguidores de clérigos chiitas rivales.	75	376	<b>451</b>
02/03	Irak, Karbala	Bombarderos de al-Qaeda, incluyendo un Fedayin, atacan a chiitas reunidos para un festival religioso.	123	340	<b>463</b>
03/09	Rusia, Beslan	Militantes islámicos dispararon por la espalda a niños inocentes que huían, luego los hicieron explotar, junto con sus madres y maestros. Otros fueron aplastados o quemados a muerte por los efectos de las bombas.	344	600	<b>944</b>
11/3	España, Madrid	Diez bombas coordinadas de al-Qaeda explotaron en trenes de corta distancia durante la hora de mayor tránsito.	201	1841	<b>2042</b>

# 2005



## Estadísticas globales 2005

	Muertos	Heridos	Total
Enero	630	894	1.524
Febrero	554	927	1.481
Marzo	390	625	1.015
Abril	482	732	1.214
Mayo	690	1.430	2.120
Junio	610	1.088	1.698
Julio	827	1.918	2.745
Agosto	490	718	1.208
Septiembre	932	1.301	2.233
Octubre	768	1.327	2.095
Noviembre	768	1.097	1.865
Diciembre	540	808	1.348
<b>Total:</b>	<b>7.681</b>	<b>12.865</b>	<b>20.546</b>

---

## Total de Territorios afectados: 38

	Muertos	Heridos	Total
Afganistán	530	356	886
Alemania	1	0	1
Arabia Saudita	9	0	9
Argelia	187	124	311
Autoridad Palestina	21	167	188
Bangladesh	44	563	607
Canadá	1	0	1
Chad	53	1	54
Chechenia	146	143	289
Dagestán	56	66	122
Dinamarca	1	1	2
Egipto	97	153	250
Etiopía	6	30	36
Filipinas	70	255	325
Francia	1	0	1
India	498	1241	1.739
Indonesia	69	246	315
Inglaterra	54	751	805
Ingushetia	15	20	35
Irak	4.502	6.800	11.302
Irán	20	178	198
Israel	58	283	341
Jordania	60	116	176
Kabardino-Balkaria	49	66	115
Kosovo	5	2	7
Kuwait	4	6	10
Líbano	34	260	294
Mauritania	15	19	34
Nigeria	59	31	90
Pakistán	274	375	649
Qatar	1	16	17
Rusia	2	16	18
Siria	3	1	4
Somalia	14	21	35
Sudán	272	79	351
Suecia	1	0	1
Tailandia	423	472	895
Yemen	26	7	33

## Casos destacados del año en ataques con más de 200 víctimas cada uno (de menor a mayor):

Fecha	Lugar	Descripción	Muertos	Heridos	Total
23/07	Egipto, Sarm el-Sheik	Militantes islámicos detonaron tres poderosos auto-bombas fuera de un café y dos hoteles. Uno de los coches entró hasta el lobby. Las víctimas eran turistas y trabajadores.	88	119	207
04/05	Irak, Erbil	Un Fedayín suicida camina entre una multitud de civiles iraquíes que hacían una fila para conseguir trabajo con la policía y detona sus explosivos.	60	150	210
29/10	India, Nueva Delhi	Tres explosiones coordinadas contra un bus y dos mercados llenos de gente que celebraban un festival hindú. Un grupo islámico afirmó su responsabilidad.	62	155	217
29/09	Irak, Balad	Tres ataques suicida separados perpetrados por fanáticos sunitas. Se realizaron en un mercado de verduras, cerca de un banco y cerca de una tienda de ropa. Entre los heridos la mayoría recibió quemaduras, y algunos perdieron miembros.	99	124	223
16/07	Irak, Musayyib	Un extremista religioso con explosivos alrededor de su pecho se detona a sí mismo en una populosa calle citadina.	71	160	231
28/02	Irak, Hila	Auto-bomba suicida fedayín se detona mientras conduce entre una multitud de iraquíes desempleados voluntarios para la Guardia. Muchos eran cristianos.	135	141	276
14/09	Irak, Bagdad	Guerreros Sagrados suicidas planificaron doce ataques bomba separados contra chiitas civiles, la mayoría trabajadores temporeros que buscaban trabajo.	134	300	434
07/07	Inglaterra, Londres	Terroristas islámicos masacran pasajeros en tres metros separados y un bus de dos pisos en la calle mediante cuatro bombas suicida.	52	750	802

# 2006



## Estadísticas globales 2006

	Muertos	Heridos	Total
Enero	623	798	1.421
Febrero	909	1.555	2.464
Marzo	1.289	1.586	2.875
Abril	953	1.232	2.185
Mayo	1.169	1.512	2.681
Junio	764	1.201	1.965
Julio	1.414	2.780	4.194
Agosto	1.072	2.360	3.432
Septiembre	1.321	1.793	3.114
Octubre	1.764	1.450	3.214
Noviembre	2.171	1.666	3.837
Diciembre	1.821	1.607	3.428
<b>Total:</b>	<b>15.270</b>	<b>19.540</b>	<b>34.810</b>



---

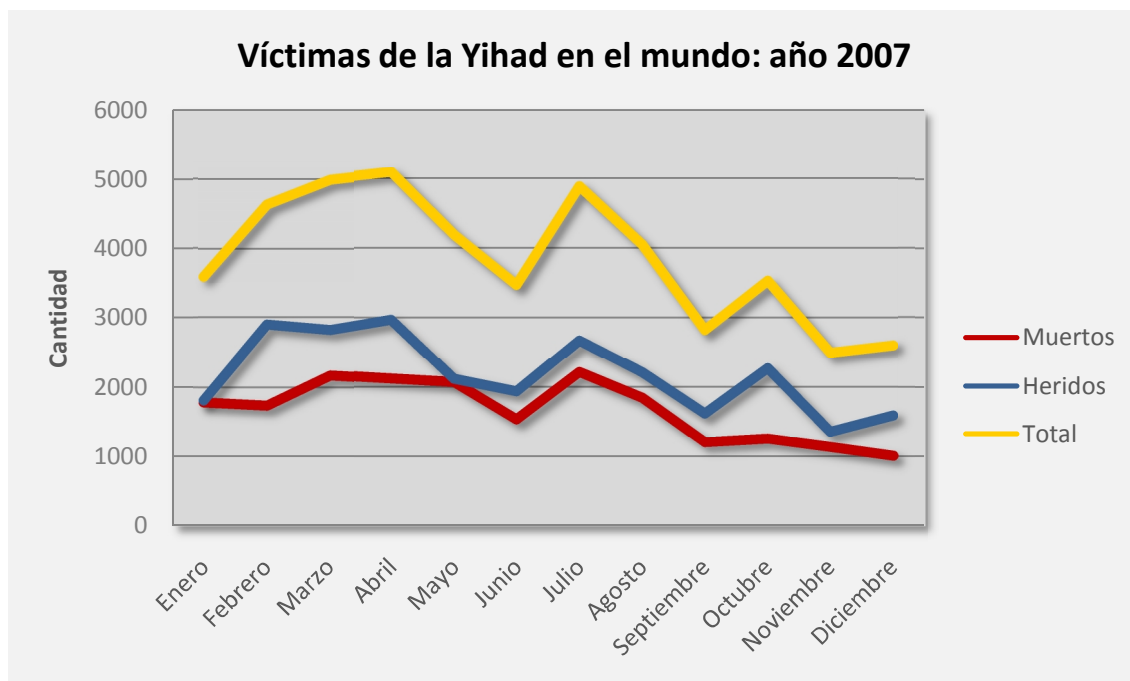
**Total de Territorios afectados: 42**

	Muertos	Heridos	Total
Afganistán	859	1.180	2.039
Arabia Saudita	6	13	19
Argelia	148	90	238
Autoridad Palestina	19	27	46
Bangladesh	8	9	17
Canadá	2	0	2
Chad	324	52	376
Chechenia	57	46	103
Dagestán	10	13	23
Egipto	23	79	102
Eritrea	2	0	2
Estados Unidos	7	20	27
Etiopía	23	80	103
Filipinas	83	163	246
Francia	1	0	1
India	715	2.024	2.739
Indonesia	8	2	10
Ingushetia	34	27	61
Irak	10.661	12.252	22.913
Irán	42	53	95
Israel	89	724	813
Italia	1	0	1
Jordania	5	5	10
Kabardino-Balkaria	1	0	1
Kenia	1	2	3
Kirguistán	7	6	13
Kosovo	1	15	16
Líbano	6	4	10
Mali	9	3	12
Nigeria	101	401	502
Pakistán	621	729	1.350
Reino Unido	7	0	7
Rusia	5	24	29
Siria	2	14	16
Somalia	533	774	1.307
Sudán	396	158	554
Tailandia	411	495	906
Tayikistán	2	0	2
Turquía	18	36	54
UAE (ver)	1	0	1
Uzbekistán	1	0	1
Yemen	20	20	40

**Casos destacados del año en ataques con más de 200 víctimas cada uno (de menor a mayor):**

Fecha	Lugar	Descripción	Muertos	Heridos	Total
05/01	Irak, Karbala	Una bomba suicida sunita ataca un santuario chiita. Muchas de las víctimas eran mujeres y niños.	53	148	<b>201</b>
13/08	Irak, Bagdad	Bombas sunitas masacraron chiitas en una serie de ataques a vecindarios.	62	148	<b>210</b>
07/04	Irak, Bagdad	Terroristas sunitas realizaron un triple ataque suicida contra una mesquita chiita.	85	164	<b>249</b>
12/03	Irak, Bagdad	Bombas-suicidas de al-Qaeda atacaron dos mercados separados de chiitas. Ocho fueron colgados o golpeados a muerte en venganza.	52	204	<b>256</b>
11/07	Somalia, Mogadishu	Milicias islámicas atacaron un recinto, matando al menos a 140 personas en los dos días siguientes.	140	150	<b>290</b>
12/12	Irak, Bagdad	Tras seducir a temporeros que buscaban trabajo con promesas de empleo, les arrojaron autobombas coordinadas.	71	236	<b>307</b>
20/08	Irak, Bagdad	Francotiradores sunitas dispararon a peregrinos chiitas que participaban de un festival religioso.	20	302	<b>322</b>
08/09	India, Malegaon	Se cree que militantes apoyados por pakistaníes fueron responsables por múltiples explosiones de bombas.	31	297	<b>328</b>
31/08	Irak, Bagdad	Radicales sunitas enviaron cohetes a un barrio chiita. Entre los muertos 24 eran mujeres y 19 eran niños.	63	282	<b>345</b>
23/11	Irak, Bagdad	Terroristas sunitas atacaron con cinco bombardeos masivos espaciados por minutos.	202	217	<b>419</b>
26/03	Somalia, Mogadishu	Milicias islámicas de clérigos rivales desataron cuatro días de violencia.	144	354	<b>498</b>
11/07	India, Mumbai	Lashkar e-Tolba y el Movimiento Estudiantil Islámico local de India organizaron bombas coordinadas en trenes durante la hora de mayor movimiento.	209	714	<b>923</b>

# 2007



## Estadísticas globales 2007

	Muertos	Heridos	Total
Enero	1.788	1.814	3.602
Febrero	1.740	2.902	4.642
Marzo	2.174	2.823	4.997
Abril	2.125	2.975	5.100
Mayo	2.075	2.121	4.196
Junio	1.536	1.941	3.477
Julio	2.215	2.674	4.889
Agosto	1.845	2.210	4.055
Septiembre	1.209	1.618	2.827
Octubre	1.261	2.272	3.533
Noviembre	1.141	1.358	2.499
Diciembre	1.012	1.591	2.603
<b>Total:</b>	<b>20.121</b>	<b>26.299</b>	<b>46.420</b>

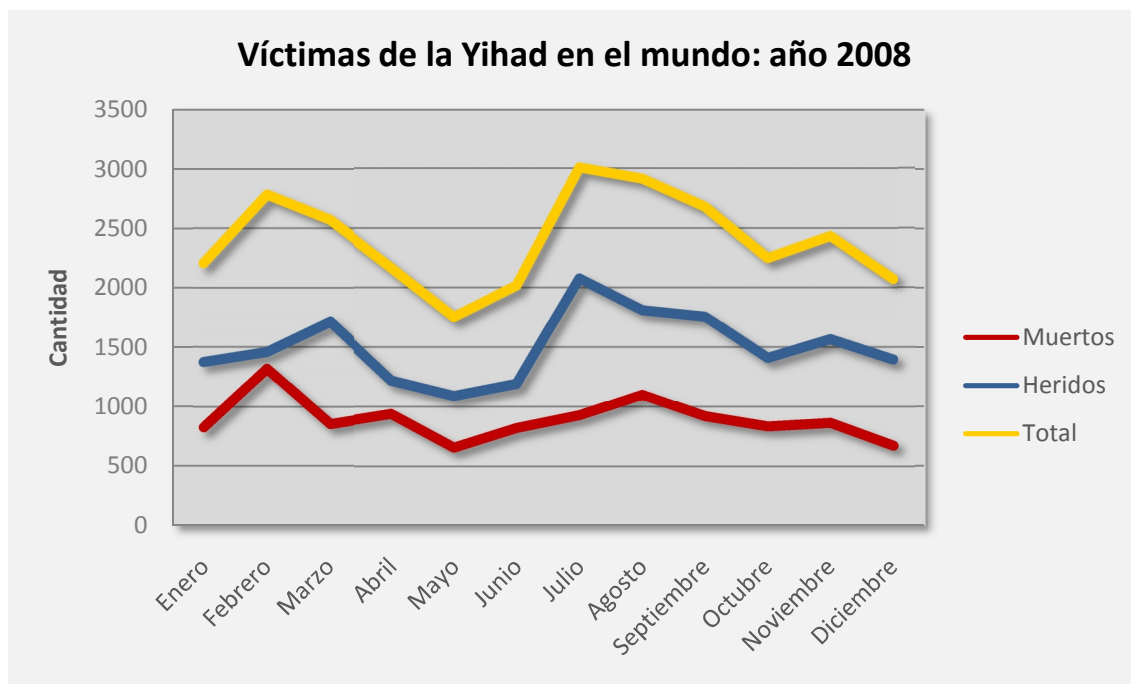
## Total de Territorios afectados: 43

	Muertos	Heridos	Total
Afganistán	1.295	1.491	2.786
Arabia Saudita	10	4	14
Argelia	219	639	858
Australia	1	0	1
Austria	1	0	1
Autoridad Palestina	146	477	623
Bangladesh	2	11	13
Cadaná	1	0	1
Chad	200	0	200
Chechenia	64	41	105
Dagestán	22	12	34
Egipto	0	10	10
Estados Unidos	5	5	10
Etiopía	9	43	52
Filipinas	114	201	315
Ghana	1	0	1
India	270	511	781
Indonesia	2	13	15
Ingushetia	47	25	72
Irak	14.075	17.438	31.513
Irán	20	0	20
Israel	10	75	85
Jordania	3	0	3
Líbano	114	220	334
Macedonia	1	2	3
Maldivas	0	12	12
Marruecos	1	1	2
Mauritania	7	1	8
Nepal	14	24	38
Nigeria	46	66	112
Pakistán	1.638	2.876	4.514
Reino Unido	3	5	8
Rusia	30	132	162
Siria	2	0	2
Somalia	719	1.097	1.816
Sri Lanka	2	0	2
Sudán	364	157	521
Tailandia	611	625	1236
Tayikistán	1	0	1
Turquía	6	4	10
UAE (ver)	1	0	1
Uzbekistán	1	0	1
Yemen	43	81	124

## Casos destacados del año en ataques con más de 200 víctimas cada uno (de menor a mayor):

Fecha	Lugar	Descripción	Muertos	Heridos	Total
31/3	Chad, Tiero y Marena	Milicias Janjaweed rodean dos villas africanas y les disparan a sus habitantes, incluyendo mujeres y niños.	200	0	<b>200</b>
02/02	Autoridad Palestina, Gaza	Batalla sectaria entre milicias musulmanas en un período de 24 horas.	17	185	<b>202</b>
12/04	Somalia, Mogadishu	Milicias islámicas disparan cohetes y morteros a zonas pobladas en una batalla contra el gobierno.	52	165	<b>217</b>
29/03	Irak, Bagdad	Bombas suicidas atacan un mercado.	82	138	<b>220</b>
01/02	Irak, Hillah	Dos bombas suicidas realizan un ataque coordinado a un mercado.	73	150	<b>223</b>
28/04	Irak, Karbala	Auto-bomba contra un santuario chiita.	60	170	<b>230</b>
06/03	Irak, Hila	Bomba suicida sunita ataca peregrinos chiitas que caminan en una procesión.	93	150	<b>243</b>
12/02	Irak, Bagdad	Sunitas bombardean un mercado chiita con tres explosiones coordinadas, enviando sangre y partes de cuerpos a través de varias calles.	79	165	<b>244</b>
16/01	Irak, Bagdad	Terroristas islámicos atacan estudiantes en una universidad, la mayoría mujeres, usando un auto-bomba y luego una bomba-suicida a pie para alcanzar a los supervivientes.	70	180	<b>250</b>
16/07	Irak, Kirkuk	Camión bomba sunita ataca civiles cerca de una oficina política kurda.	85	180	<b>265</b>
14/04	Irak, Karbala	Bomba suicida sunita contra una estación de autobuses cerca de un concurrido mercado. Entre los muertos, 16 eran niños.	47	224	<b>271</b>
22/01	Irak, Bagdad	Extremistas sunitas atacan un mercado de compradores chiitas con bombas coordinadas.	88	190	<b>278</b>
19/06	Irak, Bagdad	Sunitas bombardean una zona fuera de una mezquita chiita.	87	224	<b>311</b>
16/03	Irak, Fallujah	Terroristas arrojan bombas de cloro contra civiles.	8	350	<b>358</b>
07/07	Irak, Tuz Khurmatu	Sunitas atacan a civiles chiitas en un mercado al aire libre.	156	255	<b>411</b>
18/04	Irak, Bagdad	Sunitas masacran civiles, mayormente mujeres y niños chiitas en múltiples ataques con bombas. Algunas víctimas fueron quemadas vivas en vehículos.	192	239	<b>431</b>
03/02	Irak, Bagdad	Un sólo Fedayín suicida se detona en un mercado.	135	359	<b>494</b>
27/03	Irak, Tal Afar	Terroristas usan camiones-bomba para atacar dos mercados. Después, atacan a las ambulancias que llevan heridos.	152	347	<b>499</b>
18/10	Pakistán, Karachi	Bombas suicida atacan la ruta de un desfile con una doble explosión.	138	550	<b>688</b>
14/08	Irak, Sinjar	Cinco bombardeos separados de militantes de al-Qaeda dirigidos a un grupo religioso minoritario.	454	534	<b>988</b>

# 2008



## Estadísticas globales 2008

	Muertos	Heridos	Total
Enero	832	1.378	2.210
Febrero	1.320	1.460	2.780
Marzo	858	1.712	2.570
Abril	943	1.223	2.166
Mayo	659	1.095	1.754
Junio	823	1.195	2.018
Julio	933	2.077	3.010
Agosto	1.104	1.811	2.915
Septiembre	923	1.758	2.681
Octubre	837	1.412	2.249
Noviembre	866	1.568	2.434
Diciembre	676	1.398	2.074
<b>Total:</b>	<b>10.774</b>	<b>18.087</b>	<b>28.861</b>

---

**Total de Territorios afectados: 41**

	Muertos	Heridos	Total
Afganistán	1.266	1.479	<b>2.745</b>
Alemania	2	0	<b>2</b>
Angola	1	40	<b>41</b>
Arabia Saudita	1	0	<b>1</b>
Argelia	210	270	<b>480</b>
Autoridad Palestina	8	35	<b>43</b>
Azerbaiyan	2	8	<b>10</b>
Bangladesh	2	15	<b>17</b>
Chechenia	48	46	<b>94</b>
China	34	49	<b>83</b>
Dagestán	24	21	<b>45</b>
Dinamarca	0	2	<b>2</b>
Dubai	1	1	<b>2</b>
Egipto	1	3	<b>4</b>
Estados Unidos	3	0	<b>3</b>
Etiopía	3	8	<b>11</b>
Filipinas	151	315	<b>466</b>
Francia	0	1	<b>1</b>
Gaza	5	2	<b>7</b>
India	548	1.445	<b>1.993</b>
Indonesia	3	277	<b>280</b>
Ingushetia	30	26	<b>56</b>
Irak	4.453	7.829	<b>12.282</b>
Irán	31	10	<b>41</b>
Israel	28	151	<b>179</b>
Jordania	8	0	<b>8</b>
Kenia	0	10	<b>10</b>
Kosovo	2	130	<b>132</b>
Líbano	74	302	<b>376</b>
Mauritania	24	7	<b>31</b>
Nigeria	12	20	<b>32</b>
Pakistán	2.134	3.499	<b>5.633</b>
Reino Unido	2	3	<b>5</b>
Rusia	13	42	<b>55</b>
Siria	17	14	<b>31</b>
Somalia	921	1.237	<b>2.158</b>
Sudán	322	253	<b>575</b>
Suecia	1	0	<b>1</b>
Tailandia	317	405	<b>722</b>
Turquía	9	0	<b>9</b>
Yemen	63	132	<b>195</b>

**Casos destacados del año en ataques con más de 200 víctimas cada uno (de menor a mayor):**

Fecha	Lugar	Descripción	Muertos	Heridos	Total
08/02	Sudán, Abu Surouj	Ataques a tres villas civiles por tropas gubernamentales y los Janjiweed. Muchos mueren quemados vivos.	200	0	<b>200</b>
18/01	Irak, Nassiriya	Choques en dos ciudades entre chiitas y 'Soldados del Cielo'.	80	120	<b>200</b>
07/07	Afganistán, Kabul	Sunitas de la línea dura bombardean una embajada de la India. Entre los muertos, 17 eran niños.	65	147	<b>212</b>
28/07	Irak, Kirkuk	Una bomba suicida Fedayín ataca un encuentro político.	38	178	<b>216</b>
26/07	India, Ahmedabad	Islamistas bombardean la India con 17 bombas.	57	161	<b>218</b>
10/10	Pakistán, Orakzai	Una Fedayín suicida atacó una reunión tribal.	82	160	<b>242</b>
26/07	Indonesia, Jakarta	Una turba musulmana atacó una escuela cristiana.	0	265	<b>265</b>
13/05	India, Jaipur	Un templo hindú está entre varios objetivos de bombardeos islámicos. Entre las inocentes víctimas hay niños.	63	216	<b>279</b>
23/01	Irak, Mosul	Terroristas bombardean un edificio de apartamentos.	60	224	<b>284</b>
01/02	Irak, Bagdad	Al-Qaeda envía dos mujeres con Síndrome de Down a dos mercados de mascotas, luego las detonan remotamente.	99	196	<b>295</b>
20/09	Pakistán, Islamabad	Ataque Mujaidín contra un hotel Marriot donde la gente muere en la explosión o quemada.	53	257	<b>310</b>
30/10	India, Assam	Terroristas de HarkatulJehadi-elslami realizan explosiones mortales en varios pueblos.	81	300	<b>381</b>
26/11	India, Mumbai	Mujaidines arrojan granadas y disparan con ametralladoras contra civiles y turistas en varios lugares, incluyendo un hotel, un café, un mercado y una estación de trenes.	178	370	<b>548</b>



# 2009



## Estadísticas globales 2009

	Muertos	Heridos	Total
Enero	572	846	1.418
Febrero	643	1.040	1.683
Marzo	698	956	1.654
Abril	719	1.135	1.854
Mayo	667	1.431	2.098
Junio	923	1.866	2.789
Julio	846	2.307	3.153
Agosto	1.030	2.433	3.463
Septiembre	760	1.150	1.910
Octubre	916	2.030	2.946
Noviembre	531	1.075	1.606
Diciembre	855	2.325	3.180
<b>Total:</b>	<b>9.160</b>	<b>18.594</b>	<b>27.754</b>

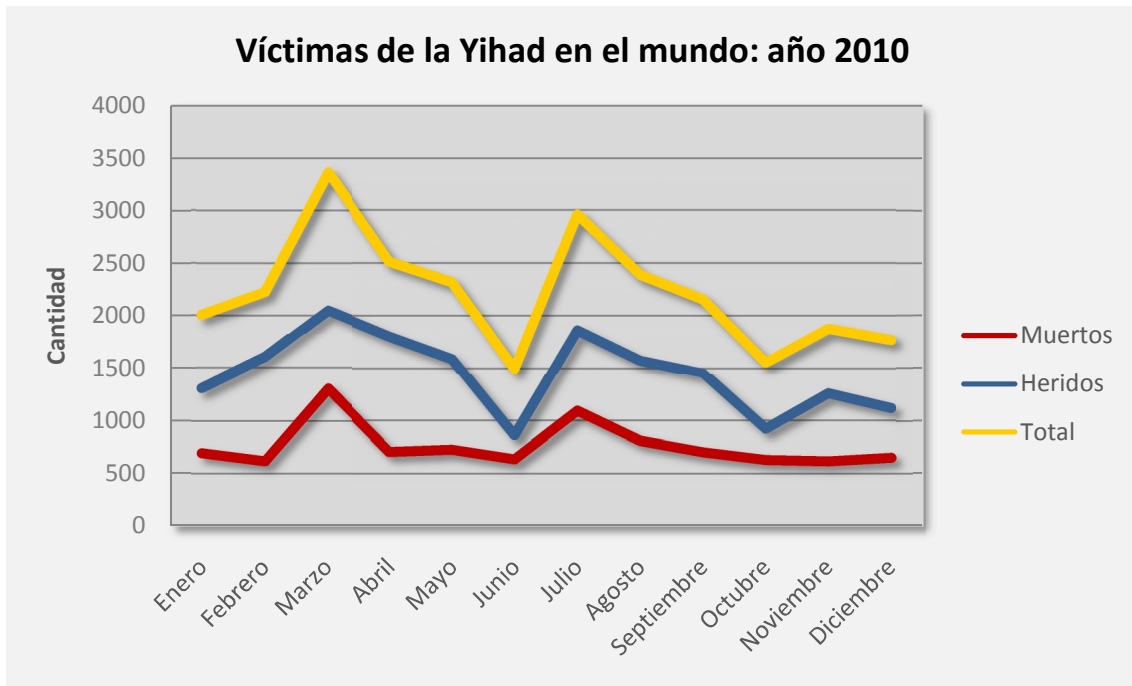
## Total de Territorios afectados: 38

	Muertos	Heridos	Total
Afganistán	1.312	1.644	<b>2.956</b>
Alemania	3	0	<b>3</b>
Arabia Saudita	8	14	<b>22</b>
Argelia	148	89	<b>237</b>
Autoridad Pales- tina	55	125	<b>180</b>
Bahrain	1	0	<b>1</b>
Bangladesh	3	8	<b>11</b>
Belgium	2	1	<b>3</b>
Canada	4	0	<b>4</b>
Chechenia	42	29	<b>71</b>
China	137	800	<b>937</b>
Dagestán	41	21	<b>62</b>
Egipto	6	45	<b>51</b>
Estados Unidos	17	33	<b>50</b>
Etiopía	2	3	<b>5</b>
Filipinas	105	267	<b>372</b>
Francia	1	0	<b>1</b>
India	100	76	<b>176</b>
Indonesia	9	50	<b>59</b>
Ingushetia	76	217	<b>293</b>
Irak	3.131	7.724	<b>10.855</b>
Irán	142	434	<b>576</b>
Israel	8	5	<b>13</b>
Italia	1	1	<b>2</b>
Jordania	17	0	<b>17</b>
Líbano	2	3	<b>5</b>
Mali	26	3	<b>29</b>
Mauritania	1	0	<b>1</b>
Nigeria	24	62	<b>86</b>
Pakistán	2.355	4.648	<b>7.003</b>
Reino Unido	1	2	<b>3</b>
Rusia	31	100	<b>131</b>
Somalia	805	1.601	<b>2.406</b>
Sudán	106	134	<b>240</b>
Tailandia	358	375	<b>733</b>
Turquía	2	0	<b>2</b>
Uzbekistán	5	1	<b>6</b>
Yemen	73	79	<b>152</b>

## Casos destacados del año en ataques con más de 200 víctimas cada uno (de menor a mayor):

Fecha	Lugar	Descripción	Muertos	Heridos	Total
07/12	Pakistán, Lahore	Dos bombas en un mercado concurrido.	50	150	200
24/06	Irak, Bagdad	Islamistas bombardean mercado de mascotas al aire libre lleno de mujeres y niños.	69	135	204
10/08	Irak, Khazna	Al-Qaeda detona camiones-bomba a 150 metros de un barrio residencial de minorías religiosas. Además de las víctimas, muchos hogares quedaron destruidos.	42	190	232
20/06	Irak, Taza	Sunitas detonan camión-bomba fuera de una mezquita chiita. Entre las víctimas hay muchas mujeres y niños.	80	211	291
28/10	Pakistán, Peshawar	Auto-bomba estalla en un concurrido mercado, matando e hiriendo en su mayoría a mujeres y niños.	117	200	317
27/05	Pakistán, Lahore	Disparos coordinados y ataque bomba por Fedayines.	27	326	353
08/12	Irak, Bagdad	Cinco auto-bombas, uno fuera de un centro de Bellas Artes.	127	448	575
19/08	Irak, Bagdad	Islamistas preparan varias explosiones coordinadas.	95	563	658
25/10	Irak, Bagdad	Dos auto-bombas estallan cerca de edificios gubernamentales. Los muertos incluyen 30 niños de una guardería infantil. El Estado Islámico de Irak toma la responsabilidad.	160	540	700
10/07	China, Urumqi	Musulmanes chinos atacan vecindarios Han. Entre las víctimas hay mujeres y niños. Un bus lleno de pasajeros es quemado, las mujeres violadas y cabezas decapitadas quedan en las carreteras.	137	800	937

# 2010



## Estadísticas globales 2010

	Muertos	Heridos	Total
Enero	695	1.316	2.011
Febrero	620	1.606	2.226
Marzo	1.312	2.051	3.363
Abril	708	1.806	2.514
Mayo	728	1.592	2.320
Junio	637	863	1.500
Julio	1.094	1.864	2.958
Agosto	811	1.577	2.388
Septiembre	704	1.454	2.158
Octubre	633	925	1.558
Noviembre	619	1.260	1.879
Diciembre	654	1.120	1.774
<b>Total:</b>	<b>9.215</b>	<b>17.434</b>	<b>26.649</b>

---

**Total de Territorios afectados: 47**

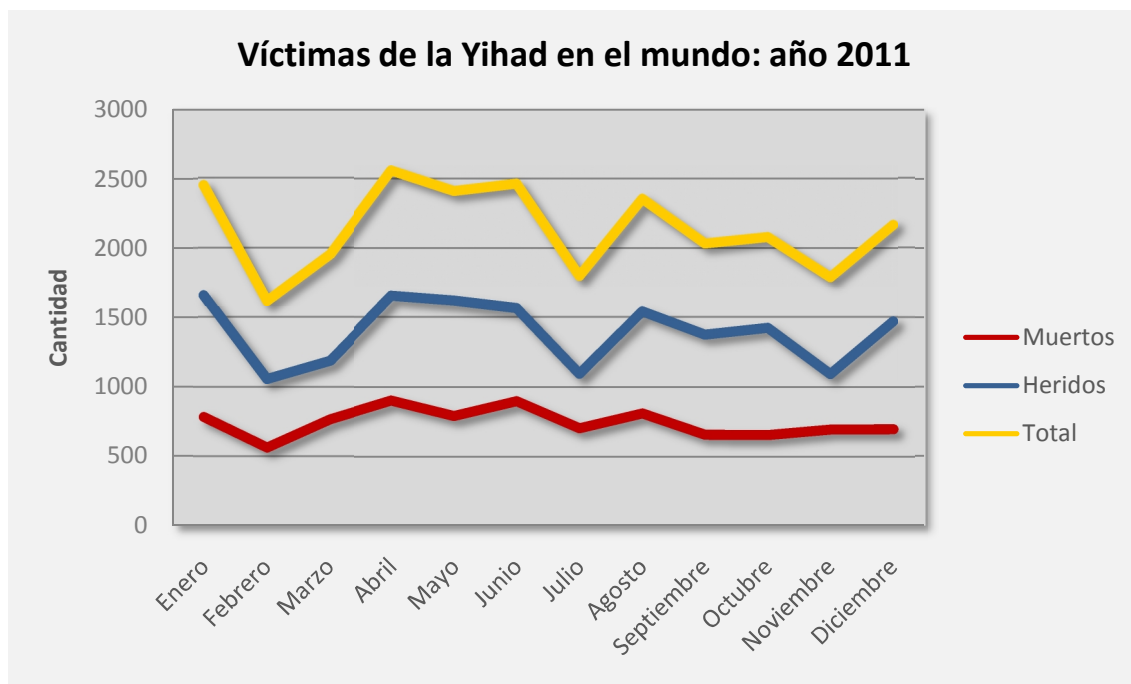
	Muertos	Heridos	Total
Abkhazia	1	2	3
Afganistán	1.349	1.695	3.044
Alemania	1	3	4
Arabia Saudita	1	3	4
Argelia	68	116	184
Autoridad Pales- tina	2	0	2
Azerbaiyan	1	1	2
Bangladesh	10	205	215
Bosnia	1	6	7
Canadá	0	1	1
Chechenia	22	32	54
China	7	14	21
Dagestán	110	194	304
DRC (Congo)	16	0	16
Egipto	11	115	126
Estados Unidos	5	2	7
Etiopía	22	28	50
Filipinas	84	121	205
Francia	0	2	2
India	104	184	288
Indonesia	9	171	180
Ingushetia	26	94	120
Irak	3.002	7.436	10.438
Irán	74	163	237
Israel	10	7	17
Italia	1	1	2
Jordania	4	5	9
Kenia	7	37	44
Kosovo	1	10	11
Líbano	3	0	3
Liberia	4	23	27
Mali	2	0	2
Mogadishu	2	2	4
Niger	5	0	5
Nigeria	815	866	1.681
Pakistán	2.020	3.501	5.521
Reino Unido	1	3	4
Rusia	98	346	444
Somalia	666	1.432	2.098
Sudán	81	95	176
Suecia	1	2	3

Tailandia	242	263	<b>505</b>
Tayikistán	38	56	<b>94</b>
Turquía	4	0	<b>4</b>
Ucrania	1	0	<b>1</b>
Uganda	76	65	<b>141</b>
Yemen	207	132	<b>339</b>

### Casos destacados del año en ataques con más de 200 víctimas cada uno (de menor a mayor):

Fe-cha	Lugar	Descripción	Muer-tos	Heri-dos	Total
01/01	Pakistan, Shah Hason Khel	Bomba suicida Fedayín contra un torneo de volleyball. Las víctimas son espectadores, entre los que habían numerosos niños.	105	100	<b>205</b>
20/02	Bangladesh, Baghaichari	Terroristas sunitas ortodoxos lanzan granadas y disparan contra dos mezquitas pertenecientes a una secta minoritaria.	8	200	<b>208</b>
28/05	Pakistan, Lahore	Terroristas sunitas ortodoxos lanzan granadas y disparan contra dos mezquitas pertenecientes a una secta minoritaria.	98	110	<b>208</b>
01/07	Pakistan, Lahore	Bomba sunita en una mezquita de sufíes.	44	175	<b>219</b>
03/09	Pakistan, Quetta	Bomba suicida contra procesión chiita.	73	149	<b>222</b>
07/08	Irak, Basra	Over forty people are massacred by Islamic terrorists at a market. Most burn to death in a fire caused by bombs.	43	185	<b>228</b>
06/04	Irak, Bagdad	Bombas sunitas atacan civiles, incluyendo niños.	50	187	<b>237</b>
03/04	Irak, Bagdad	Explosiones suicida contra embajadas iraní, egipcia y alemana.	41	237	<b>278</b>
01/09	Pakistan, Lahore	Peregrinos chiitas en procesión son atacados con explosión de auto-bomba y dos bombas suicida sunitas.	43	270	<b>313</b>
07/07	Irak, Bagdad	Tres bombas suicidas contra peregrinos chiitas en ataques separados. Muchas víctimas son mujeres y niños.	54	265	<b>319</b>
25/08	Irak, Bagdad	Explosiones coordinadas por yihadistas desde Basra a Kut.	63	277	<b>340</b>
23/04	Irak, Bagdad	Sunitas atacan a irakíes chiitas con explosiones de bombas en mezquitas, hogares y un distrito de compras.	69	303	<b>372</b>
02/11	Irak, Bagdad	Al menos trece explosiones de bombas colocadas por extremistas sunitas en vecindarios chiitas.	110	322	<b>432</b>
10/05	Irak, Bagdad	Bomba suicida en una fábrica textil y una ola de otros ataques terroristas contra iraquíes, incluyendo mercados y mezquitas.	114	350	<b>464</b>
07/03	Nigeria, Dogo Nahauwa	Ataque musulmán contra cristianos, la mayoría mujeres y niños, en un asalto nocturno con machetes en su villa. Los asesinos gritaban "Aláh es grande" mientras destrozaban a sus víctimas	528	600	<b>1128</b>

# 2011



## Estadísticas globales 2011

	Muertos	Heridos	Total
Enero	785	1.664	2.449
Febrero	564	1.058	1.622
Marzo	768	1.190	1.958
Abril	905	1.655	2.560
Mayo	794	1.619	2.413
Junio	900	1.566	2.466
Julio	706	1.096	1.802
Agosto	813	1.543	2.356
Septiembre	659	1.377	2.036
Octubre	657	1.426	2.083
Noviembre	697	1.095	1.792
Diciembre	699	1.471	2.170
<b>Total:</b>	<b>8.947</b>	<b>16.760</b>	<b>25.707</b>

## Total de Territorios afectados: 57

	Muertos	Heridos	Total
Afganistán	1.554	2.326	<b>3.880</b>
Alemania	2	2	<b>4</b>
Arabia Saudita	4	9	<b>13</b>
Argelia	82	148	<b>230</b>
Aut. Palestina	3	3	<b>6</b>
Azerbaiyán	0	1	<b>1</b>
Bangladesh	1	21	<b>22</b>
Bosnia	0	1	<b>1</b>
Brasil	12	20	<b>32</b>
Bulgaria	0	1	<b>1</b>
Canadá	1	0	<b>1</b>
Chechenia	16	44	<b>60</b>
China	21	23	<b>44</b>
Dagestán	94	108	<b>202</b>
DRC	12	0	<b>12</b>
Egipto	110	954	<b>1.064</b>
Estados Unidos	1	0	<b>1</b>
Etiopía	3	18	<b>21</b>
Filipinas	101	179	<b>280</b>
Gaza	1	2	<b>3</b>
Ghana	1	0	<b>1</b>
India	98	253	<b>351</b>
Indonesia	20	154	<b>174</b>
Ingushetia	11	9	<b>20</b>
Irak	2.336	5.561	<b>7.897</b>
Irán	7	0	<b>7</b>
Israel	20	120	<b>140</b>
Italia	1	0	<b>1</b>
Jordania	2	51	<b>53</b>
Kazajstán	9	3	<b>12</b>
Kenia	18	94	<b>112</b>
Kirguistán	4	0	<b>4</b>
Kosovo	1	2	<b>3</b>
Líbano	3	7	<b>10</b>
Libia	3	0	<b>3</b>
Mali	1	7	<b>8</b>
Marruecos	16	23	<b>39</b>
Mauritania	1	0	<b>1</b>
Niger	2	0	<b>2</b>
Nigeria	1.182	1.343	<b>2.525</b>
Noruega	0	1	<b>1</b>
Oman	4	0	<b>4</b>
Pakistán	1.837	3.053	<b>4.890</b>
Reino Unido	0	2	<b>2</b>
Rusia	52	169	<b>221</b>
Senegal	0	24	<b>24</b>
Siría	45	166	<b>211</b>

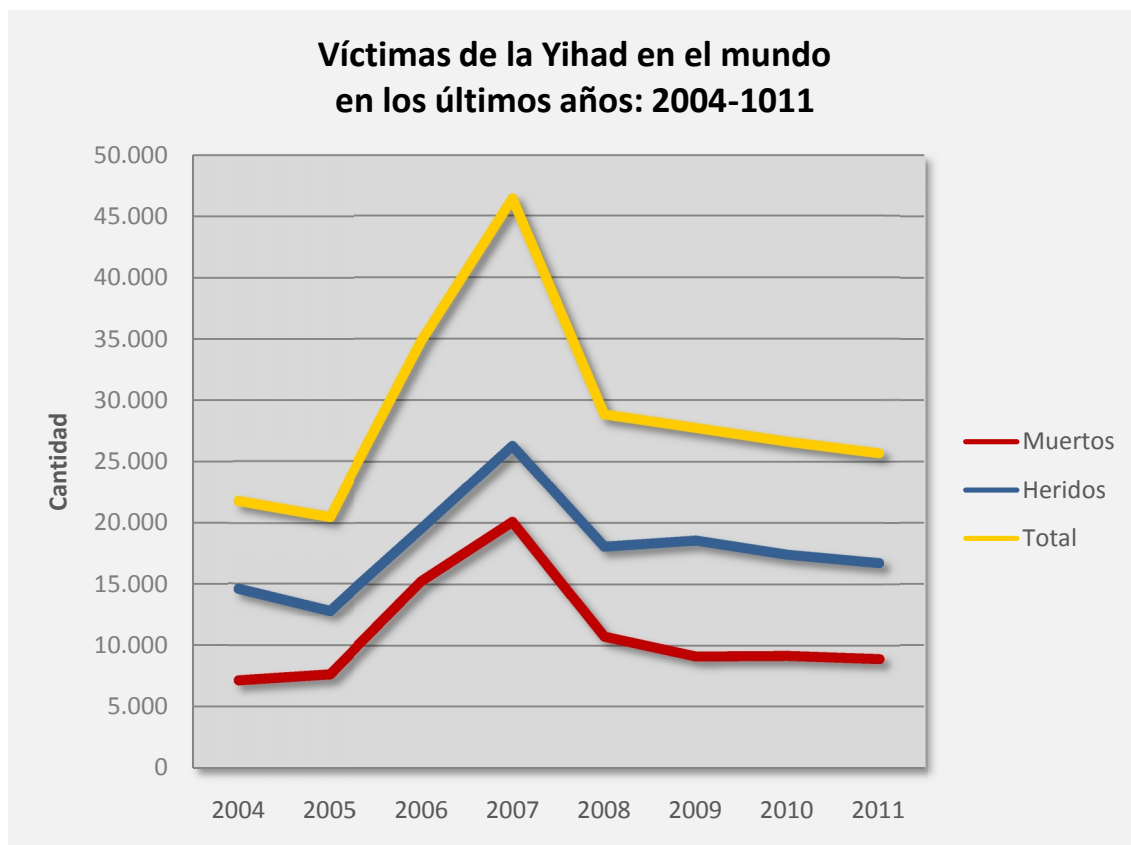


Somalia	401	637	<b>1.038</b>
Sri Lanka	1	2	<b>3</b>
Sudán	48	78	<b>126</b>
Sudán del Sur	19	32	<b>51</b>
Suiza	1	0	<b>1</b>
Tailandia	298	512	<b>810</b>
Túnez	1	4	<b>5</b>
Turquía	1	2	<b>3</b>
Uganda	0	1	<b>1</b>
Yemen	485	590	<b>1.075</b>

### Casos destacados del año en ataques con más de 200 víctimas cada uno (de menor a mayor):

Fecha	Lugar	Descripción	Muertos	Heridos	Total
23/12	Siria, Damasco	Dos bombas suicida Shahid.	44	166	<b>210</b>
06/12	Afganistán, Kabul	Sunita cargado de explosivos se detona afuera de un santuario chiita. Entre las víctimas había muchas mujeres y niños.	80	134	<b>214</b>
13/05	Pakistán, Bannu	Dos bombas suicidas gritando "Alá es grande" atacan a personas inocentes en venganza por la muerte de bin Laden.	98	124	<b>222</b>
04/10	Somalia, Mogadishu	Camión-bomba de fundamentalistas islámicos. Muchas víctimas eran estudiantes.	101	122	<b>223</b>
18/01	Irak, Tikrit	Radical religioso suicida con chaleco explosivo.	66	160	<b>226</b>
28/03	Yemen, Jaar	Radicales de al-Qaeda volaron una fábrica de municiones. Entre sus víctimas habían mujeres y niños.	150	80	<b>230</b>
20/01	Irak, Karbala	Bombas sunitas contra chiitas en puntos de entrada a su ciudad sagrada.	51	182	<b>233</b>
07/05	Egipto, Cairo	Fundamentalistas asaltan dos iglesias con bombas incendiarias y disparos.	12	232	<b>244</b>
22/12	Irak, Bagdad	Bombas y ataques con cohetes a lo largo de la ciudad tras la partida de las tropas de EEUU.	72	217	<b>289</b>
04/11	Nigeria, Potiskum	200 militantes gritan "Alá es grande" mientras atacan con bombas y disparos a seis iglesias y una estación de policía. Al menos 130 víctimas eran cristianos.	150	200	<b>350</b>
09/10	Egipto, Cairo	Miligares y hombres armados islamistas atacaron a cristianos que protestaban por la quema de una iglesia.	27	329	<b>356</b>
19/04	Nigeria, Kaduna	Musulmanes prenden fuego a cuarenta iglesias, robando y quemando a 321 cristianos a muerte.	321	575	<b>896</b>

# RESUMEN 2004-2011



## Estadísticas globales 2004-2011

	Muertos	Heridos	Total
2004	7.210	14.632	21.842
2005	7.681	12.865	20.546
2006	15.270	19.540	34.810
2007	20.121	26.299	46.420
2008	10.774	18.087	28.861
2009	9.160	18.594	27.754
2010	9.215	17.434	26.649
2011	8.947	16.760	25.707
<b>Total</b>	<b>88.378</b>	<b>144.211</b>	<b>232.589</b>

## Total de Territorios afectados

	Territorios afectados
2004	36
2005	38
2006	43
2007	45
2008	41
2009	38
2010	47
2011	57
Promedio anual	<b>43</b>

## Casos destacados del año en ataques con más de 200 víctimas cada uno (de menor a mayor): 80<sup>3</sup>

Abjazia (3), **Afganistán (19.007)**, (41), Arabia Saudita (373), **Argelia** (1), **Autoridad Palestina** (1), **Bahrain** (1), **Bangladesh** (1), **Brasil** (32), **Bulgaria** (1), **chenia** (1.294), **China** (841), **Dinamarca** (4), **Eritrea** (112), **España** (278), **Filipinas** (2), **India** (9.576), **Irak** (115.758), **Irán** (278), **Kabardino** (169), **Kirguistán** (1.038), **Liberia** (12), **Mali** (51), **Nepal** (38), **Niger** (7), (4), **Países Bajos** (2), **ino Unido** (895), **Rusia** (10.866), **Sri Lanka** (1), **Tailandia** (6.163), **Turquía** (92), **Ucrania** (1), **Yemen** (2004).



**Alemania** (14), **Angola** (2839), **Australia** (1), **Austria** (1.099), **Azerbaiyán** (13), (1.370), **Bélgica** (4), **Bosnia** (8), **Canadá** (10), **Chad** (630), **Chenya** (1.085), **Congo** (28), **Dagestán** (1842), **Emiratos Árabes** (4), (2.054), **Estados Unidos** (110), **Etiopía** (2630), **Francia** (16), **Gaza** (10), **Indonesia** (1373), **Ingushetia** (814), (1181), **Israel** (2.123), **Italia** (6), **Jordania** (120), **Kazajstán** (12), **Kenia** (17), **Kosovo** (188), **Kuwait** (10), **Libia** (27), **Libia** (3), **Macedonia** (3), **Maldive** (41), **Marruecos** (41), **Mauritania** (75), **Nigeria** (5.282), **Noruega** (1), **Omán** (2.508), **Qatar** (17), **Reino Unido** (2.508), **Senegal** (24), **Siria** (270), (5), **Sudán** (4.743)<sup>4</sup>, **Suecia** (5), **Tayikistán** (97), **Túnez** (5), **Uzbekistán** (90), **Yemen** (142).

<sup>3</sup> Destacados los casos con más de 500 víctimas (muertos y heridos en total).

<sup>4</sup> Se incluye la última división de Sudán del Sur, que en 2011 tuvo 51 víctimas.

---

# Indicadores NYC 2004-2011

---

**P**aíses que sufren violencia islámica permanente. Hemos excluido situaciones como los atentados de España o Reino Unido porque si bien exponen una considerable tasa de víctimas no son catalogados como campo permanente de crímenes de la Yihad. Ordenamos la exposición desde los territorios con menor índice hasta los más afectados.

## Contenido

### Daguestán

Estadísticas Nacionales	38
Total de víctimas	38

### Ingushetia

Estadísticas Nacionales	39
Total de víctimas	39

### Chechenia

Estadísticas Nacionales	40
Total de víctimas	40

### Indonesia

Estadísticas Nacionales	41
Total de víctimas	41

### Filipinas

Estadísticas Nacionales	42
Total de víctimas	42

### Líbano

Estadísticas Nacionales	43
Total de víctimas	43

### Irán

Estadísticas Nacionales	44
Total de víctimas	44

### Autoridad Palestina

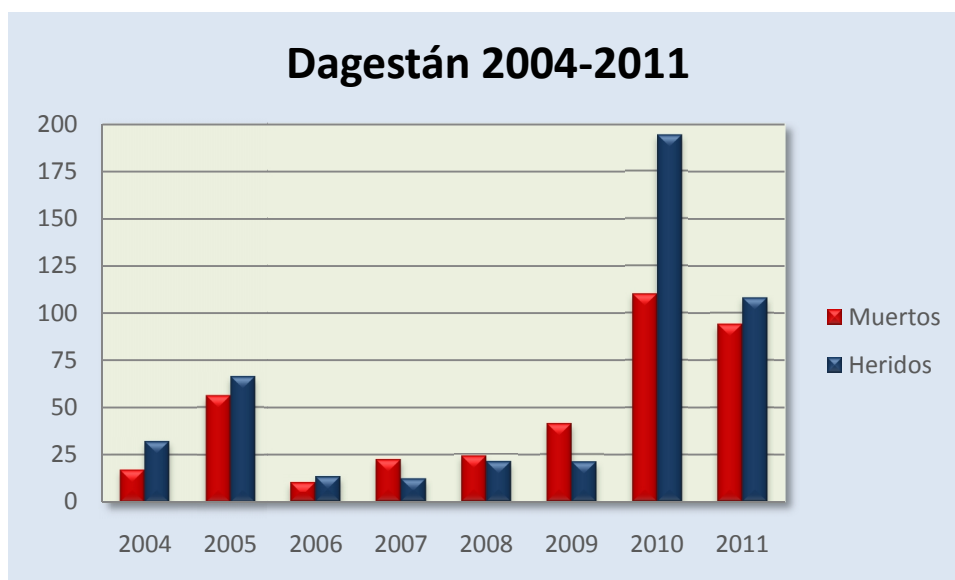
Estadísticas Nacionales	45
Total de víctimas	45

### Bangladesh

Estadísticas Nacionales	46
Total de víctimas	46

<b>Yemen</b>		
Estadísticas Nacionales		47
Total de víctimas		47
<b>Argelia</b>		
Estadísticas Nacionales		48
Total de víctimas		48
<b>Tailandia</b>		
Estadísticas Nacionales		49
Total de víctimas		49
<b>Israel</b>		
Estadísticas Nacionales		50
Total de víctimas		50
<b>Rusia</b>		
Estadísticas Nacionales		51
Total de víctimas		51
<b>Egipto</b>		
Estadísticas Nacionales		52
Total de víctimas		51
<b>Sudán</b>		
Estadísticas Nacionales		53
Total de víctimas		53
<b>Nigeria</b>		
Estadísticas Nacionales		54
Total de víctimas		54
<b>Somalía</b>		
Estadísticas Nacionales		55
Total de víctimas		55
<b>India</b>		
Estadísticas Nacionales		56
Total de víctimas		56
<b>Afganistán</b>		
Estadísticas Nacionales		57
Total de víctimas		57
<b>Pakistán</b>		
Estadísticas Nacionales		58
Total de víctimas		58
<b>Irak</b>		
Estadísticas Nacionales		59
Total de víctimas		59

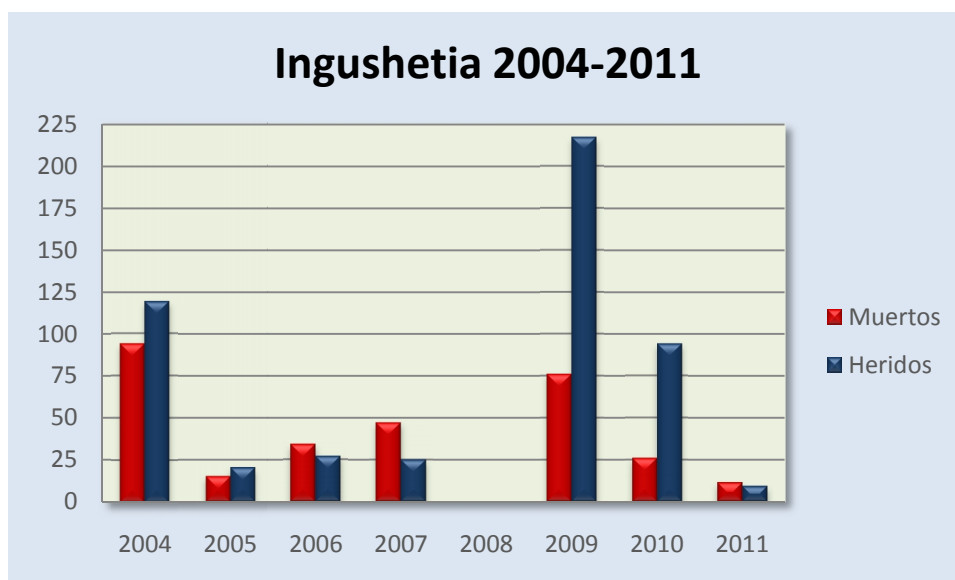
# Dagestán



## Estadísticas territoriales 2004-2011

Dagestán	2004	2005	2006	2007	2008	2009	2010	2011
Muertos	17	56	10	22	24	41	110	94
Heridos	32	66	13	12	21	21	194	108

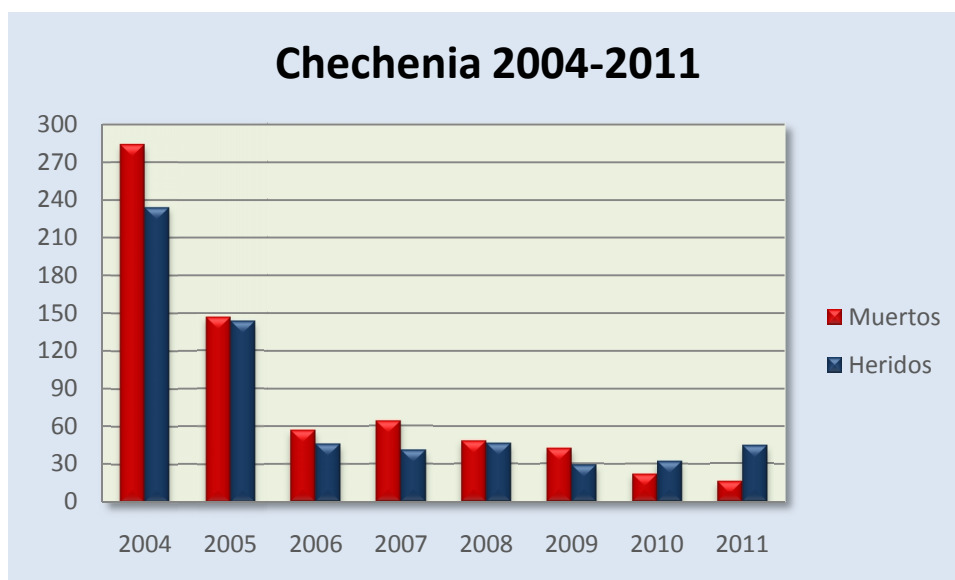
# Ingushetia



## Estadísticas territoriales 2004-2011

Ingushetia	2004	2005	2006	2007	2008	2009	2010	2011
Muertos	94	15	34	47	0	76	26	11
Heridos	119	20	27	25	0	217	94	9

# Chechenia



## Estadísticas territoriales 2004-2011

Chechenia	2004	2005	2006	2007	2008	2009	2010	2011
Muertos	284	146	57	64	48	42	22	16
Heridos	234	143	46	41	46	29	32	44



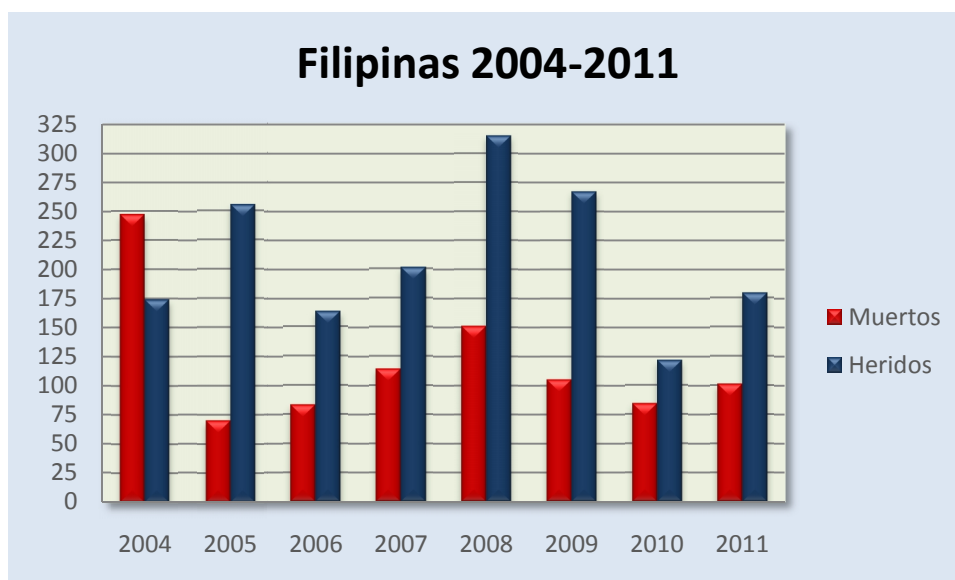
# Indonesia



## Estadísticas territoriales 2004-2011

Indonesia	2004	2005	2006	2007	2008	2009	2010	2011
Muertos	80	69	8	2	3	9	9	20
Heridos	260	246	2	13	277	50	171	154

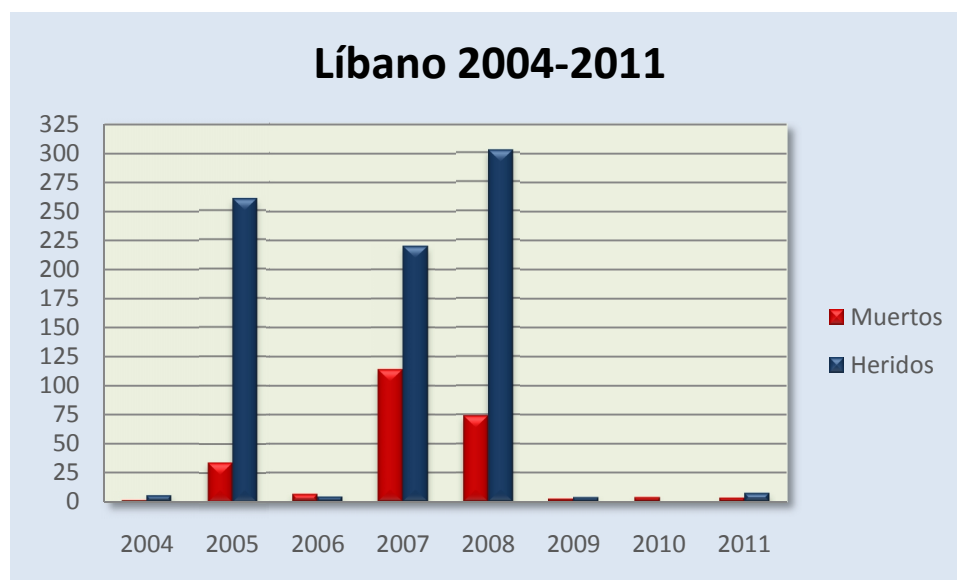
# Filipinas



## Estadísticas territoriales 2004-2011

Filipinas	2004	2005	2006	2007	2008	2009	2010	2011
Muertos	247	70	83	114	151	105	84	101
Heridos	174	255	163	201	315	267	121	179

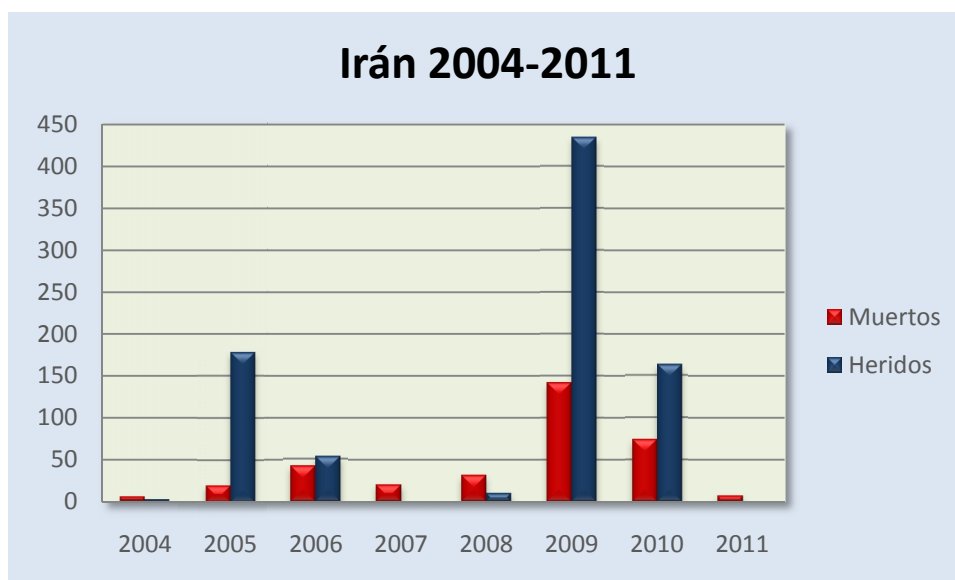
# Líbano



## Estadísticas territoriales 2004-2011

Líbano	2004	2005	2006	2007	2008	2009	2010	2011
Muertos	1	34	6	114	74	2	3	3
Heridos	5	260	4	220	302	3	0	7

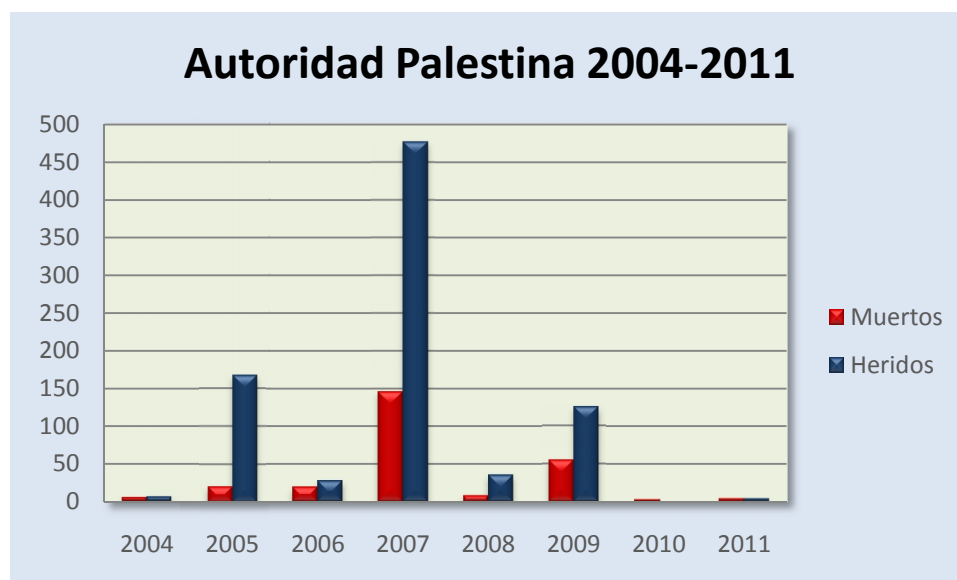
# Irán



## Estadísticas territoriales 2004-2011

Irán	2004	2005	2006	2007	2008	2009	2010	2011
Muertos	5	20	42	20	31	142	74	7
Heridos	2	178	53	0	10	434	163	0

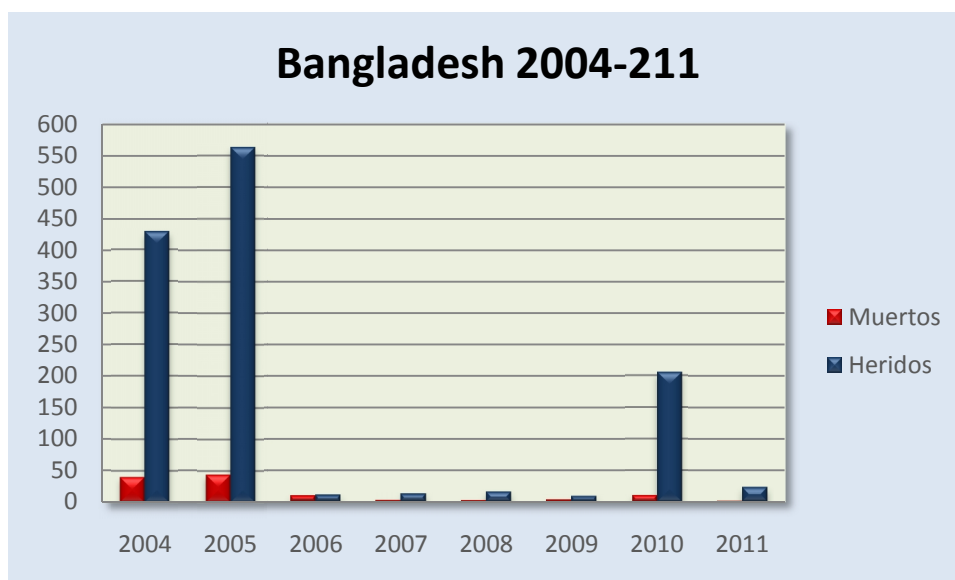
## Autoridad Palestina



### Estadísticas territoriales 2004-2011

Autoridad Palestina	2004	2005	2006	2007	2008	2009	2010	2011
Muertos	5	21	19	146	8	55	2	3
Heridos	6	167	27	477	35	125	0	3

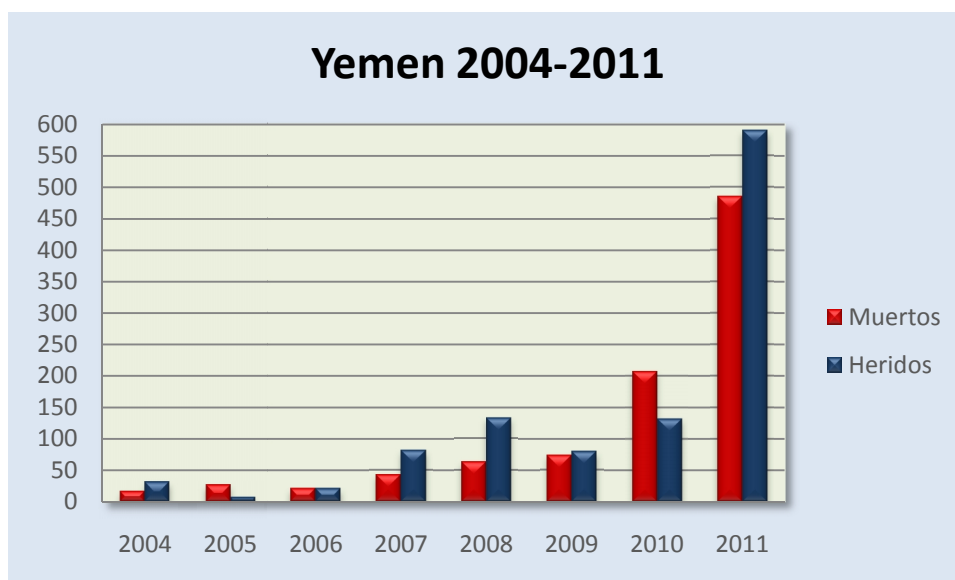
# Bangladesh



## Estadísticas territoriales 2004-2011

Bangladesh	2004	2005	2006	2007	2008	2009	2010	2011
Muertos	40	44	8	2	2	3	10	1
Heridos	428	563	9	11	15	8	205	21

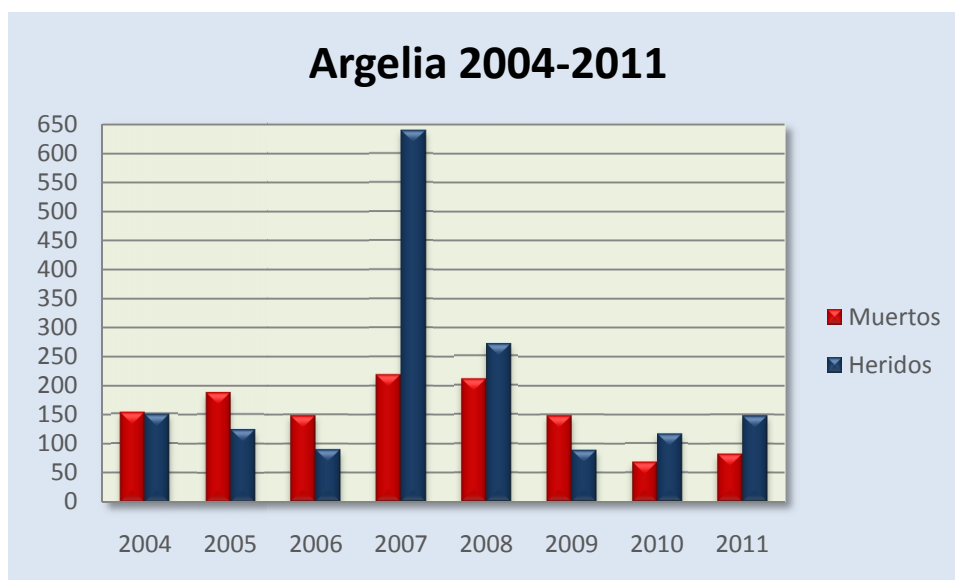
# Yemen



## Estadísticas territoriales 2004-2011

Yemen	2004	2005	2006	2007	2008	2009	2010	2011
Muertos	16	26	20	43	63	73	207	485
Heridos	30	7	20	81	132	79	132	590

# Argelia

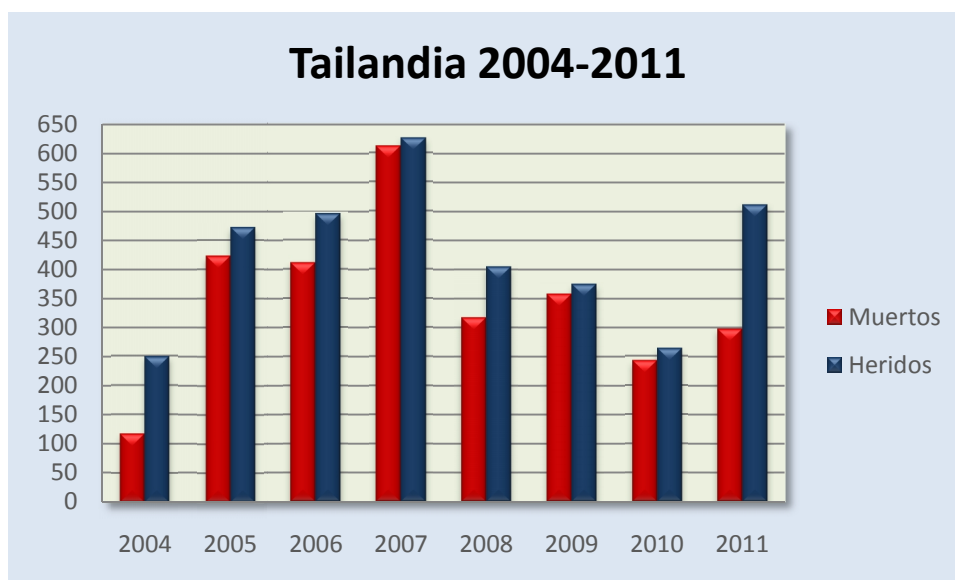


## Estadísticas territoriales 2004-2011

Argelia	2004	2005	2006	2007	2008	2009	2010	2011
Muertos	152	187	148	219	210	148	68	82
Heridos	149	124	90	639	270	89	116	148



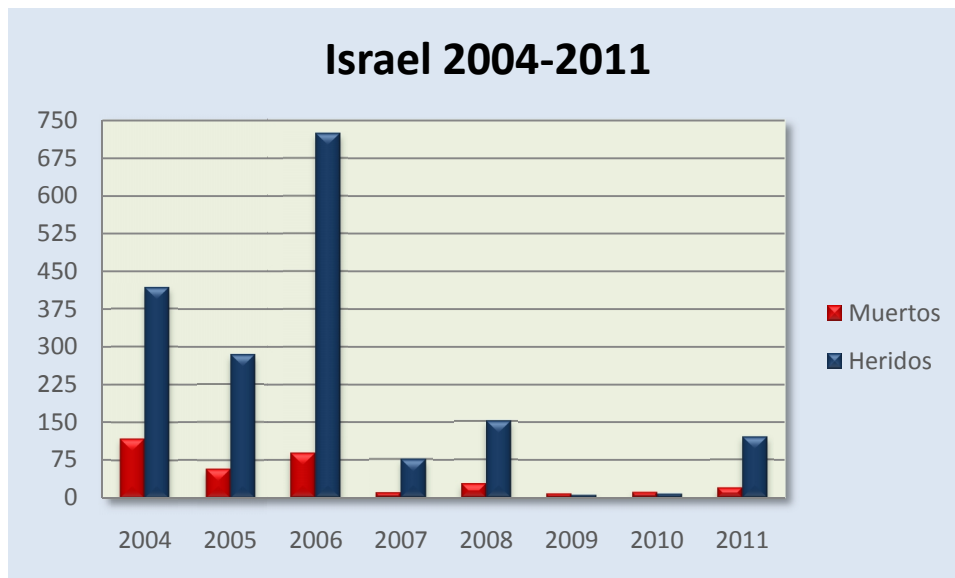
# Tailandia



## Estadísticas territoriales 2004-2011

Tailandia	2004	2005	2006	2007	2008	2009	2010	2011
Muertos	117	423	411	611	317	358	242	298
Heridos	249	472	495	625	405	375	263	512

# Israel



## Estadísticas territoriales 2004-2011

Israel	2004	2005	2006	2007	2008	2009	2010	2011
Muertos	118	58	89	10	28	8	10	20
Heridos	417	283	724	75	151	5	7	120

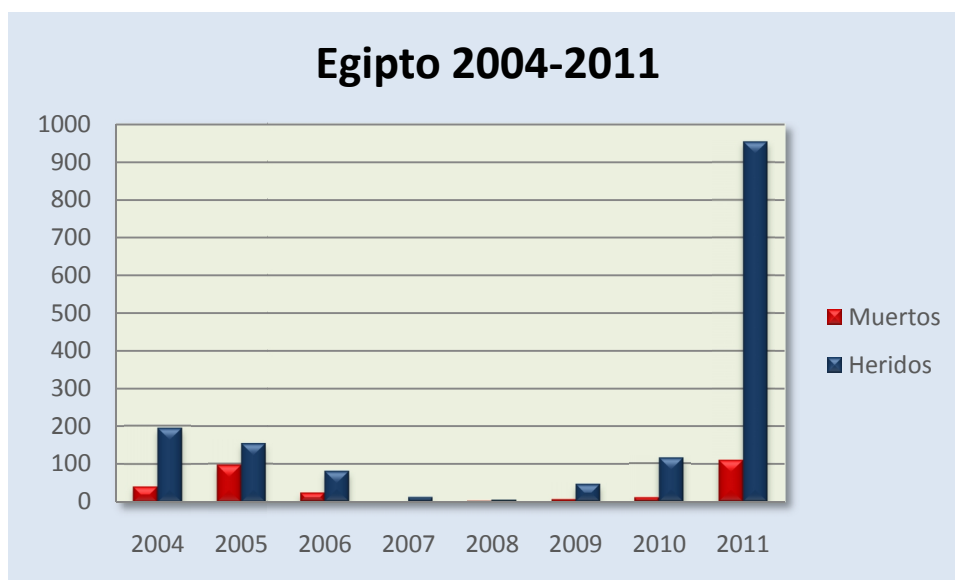
# Rusia



## Estadísticas territoriales 2004-2011

Ingushetia	2004	2005	2006	2007	2008	2009	2010	2011
Muertos	94	15	34	47	0	76	26	11
Heridos	119	20	27	25	0	217	94	9

# Egipto



## Estadísticas territoriales 2004-2011

Egipto	2004	2005	2006	2007	2008	2009	2010	2011
Muertos	41	97	23	0	1	6	11	110
Heridos	194	153	79	10	3	45	115	954

# Sudán



## Estadísticas territoriales 2004-2011

Sudán	2004	2005	2006	2007	2008	2009	2010	2011
Muertos	1241	272	396	364	322	106	81	67
Heridos	908	79	158	157	253	134	95	110

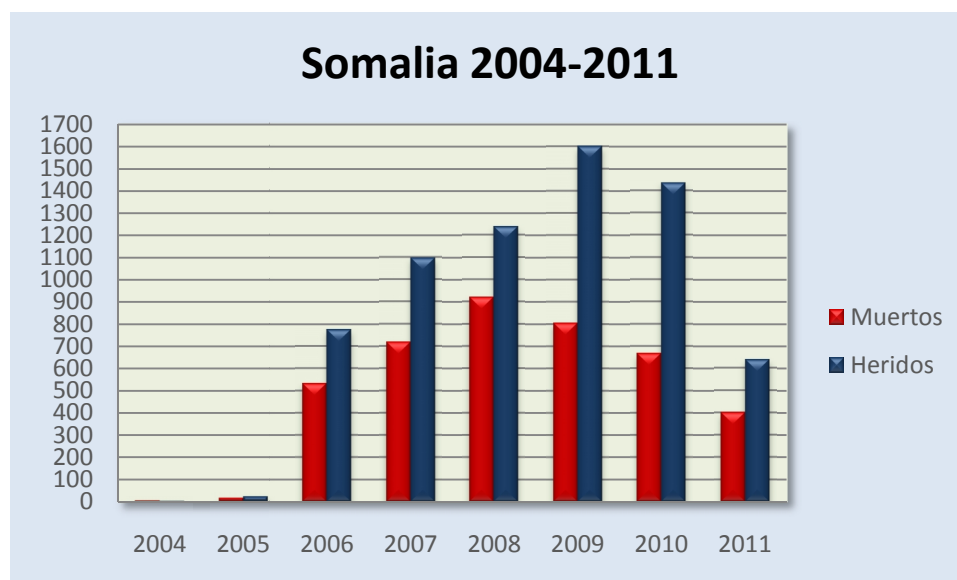
# Nigeria



## Estadísticas territoriales 2004-2011

Ingushetia	2004	2005	2006	2007	2008	2009	2010	2011
Muertos	94	15	34	47	0	76	26	11
Heridos	119	20	27	25	0	217	94	9

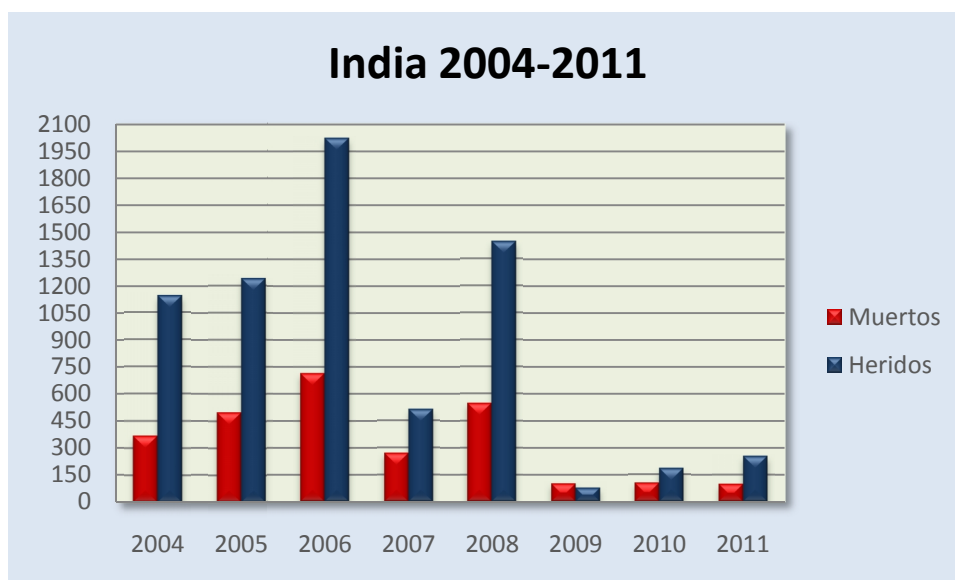
# Somalia



## Estadísticas territoriales 2004-2011

Somalia	2004	2005	2006	2007	2008	2009	2010	2011
Muertos	3	14	533	719	921	805	668	401
Heridos	1	21	774	1097	1237	1601	1434	637

# India

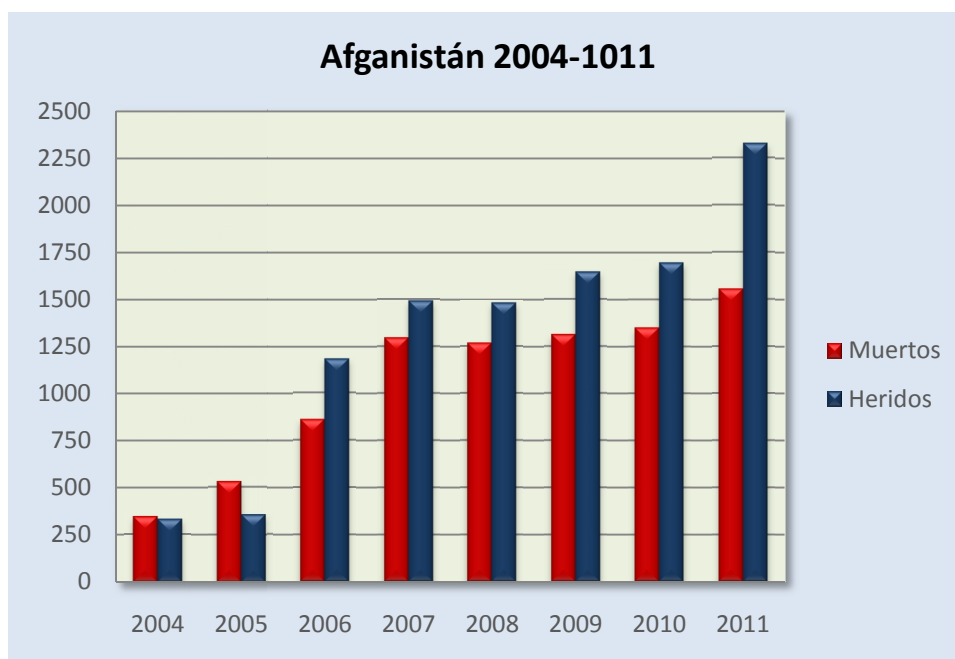


## Estadísticas territoriales 2004-2011

Ingushetia	2004	2005	2006	2007	2008	2009	2010	2011
Muertos	94	15	34	47	0	76	26	11
Heridos	119	20	27	25	0	217	94	9



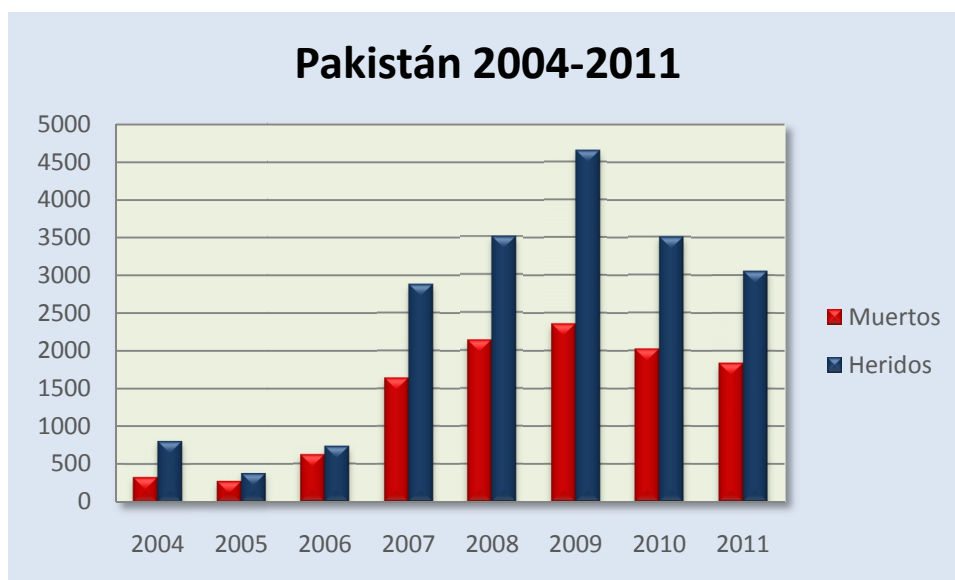
# Afganistán



## Estadísticas territoriales 2004-2011

Afganistán	2004	2005	2006	2007	2008	2009	2010	2011
<b>Muertos</b>	342	530	859	1295	1266	1312	1349	1554
<b>Heridos</b>	329	356	1180	1491	1479	1644	1695	2326

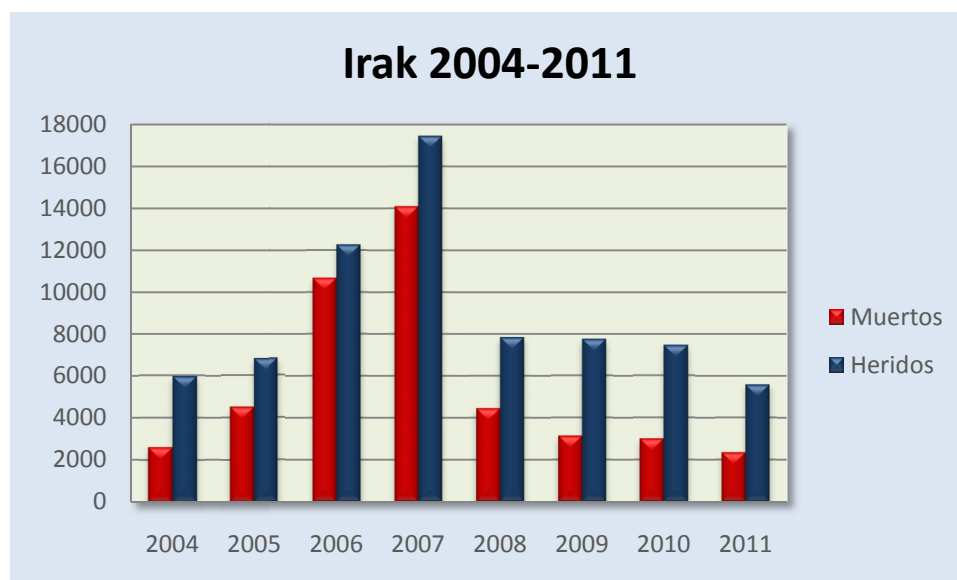
# Pakistán



## Estadísticas territoriales 2004-2011

Ingushetia	2004	2005	2006	2007	2008	2009	2010	2011
Muertos	94	15	34	47	0	76	26	11
Heridos	119	20	27	25	0	217	94	9

# Irak



## Estadísticas territoriales 2004-2011

Irak	2004	2005	2006	2007	2008	2009	2010	2011
<b>Muertos</b>	2603	4502	10661	14075	4453	3131	3002	2336
<b>Heridos</b>	5955	6800	12252	17438	7829	7724	7436	5561

---

# Conclusiones

---

## El futuro se escribe hoy

### La amenaza del Islam es global y no excluye países

El fin de la Guerra Fría levantó las esperanzas de una era de paz y prosperidad. Las amenazas globales que alimentaban el fantasma de una guerra nuclear o ejércitos enfrentándose a lo largo y ancho de la tierra en nombre de ideologías opuestas se derrumbaba como el Muro de Berlín.

Esta sencilla ecuación de pizarra universitaria o tesis geopolíticas comenzó a quebrantarse al caer en cuenta que no se consideraron las evoluciones de las doctrinas que tiranizaban tras la Cortina de Hierro. Tales metamorfosis buscaron nuevas formas de sabotear a occidente levantando nuevos marginados para alimentar la lucha de clases a escala global.

Países ricos contra países pobres, poblaciones subinformadas contra las hiperinformadas, el acceso tecnológico, el mito del Estado de Bienestar, epidemias de alcance mundial surgidas y sostenidas

en naciones de regímenes socialistas y, sobretodo, las acciones de infiltración marxista en las bases religiosas, cristianas en Occidente e islámicas en Oriente.

Pero el Islam no es un fenómeno tan fácil de atrapar en fórmulas teóricas útiles a las grandes ideologías. Quien conoce en profundidad su historia, creencias y realidad está alertado de que sus claves fundamentales se erigen sobre un combate abierto con la meta de la conquista universal y el sometimiento de todos a las leyes musulmanas.

¿Podría la izquierda haber encontrado un medio más apropiado? Con la excusa de unir fuerzas antioccidentales se apropió de un caldo de cultivo donde fermentaban nacionalismos, separatismo y una gran frustración social fruto de la corrupción y miseria socialista.

El odio a los principios económicos de occidente junto con la denuncia de sus excesos ha servido de motivación de la yihad política para inculcar a sus filas un amor hasta el deseo de la muerte en un odio contra la libertad, la

democracia y el estilo de vida occidental

El trabajo que hemos expuesto no muestra, sin embargo, el costo humano del sometimiento al Islam en términos de torturas, esclavitud, acciones paramilitares en contra de objetivos civiles y armados o la represión a la ciudadanía. Nos permitimos excluir, a estos efectos, miles de víctimas inocentes de crímenes bajo el Islam que no pudiesen clasificarse con rigor como Yihad.

La naturaleza y escala de atrocidades como las que expusimos revela al lector que en el presente vivimos una amenaza mayor que la Guerra Fría.

La utilización de enfermos mentales, niños o mujeres, el ensañamiento contra personal sanitario, la represión a la mujer, la quema de niños y la esclavización, cuando no el asesinato masivo de creyentes de otras religiones debe hacernos meditar y reaccionar exigiendo medidas urgentes para evitar la dominación de un sistema que impediría, incluso, su libertad y posibilidad de leer este texto y otros. 